VILLE DE LUXEMBOURG

Etat de la population 2022

Statistiques sur la Ville de Luxembourg

La population de la Ville 2
Les habitants 2
Les mouvements de la population en 2022 3
Les inscrits au registre de la population de 1985 à 2022 4
Les inscrits au registre de la population de 2005 à 2022 4
Pyramide d'âge au 31/12/2022 5
Les habitants de la Ville par continents au 31/12/2022....6
Les habitants communautaires de la Ville au 31/12/2022 6
Les habitants européens de la Ville au 31/12/2022 7
La population de la Ville par quartiers au 31/12/2022 9
1. Beggen 11
2. Belair 13
3. Bonnevoie – Nord / Verlorenkost....15
4. Bonnevoie-Sud 17
5. Cents....19
6. Cessange 21
7. Clausen....23
8. Dommeldange 25
9. Eich....27
10. Gare....29
11. Gasperich....31
12. Grund....33
13. Hamm 35
14. Hollerich 37
15. Kirchberg 39
16. Limpertsberg....41
17. Merl 43
18. Muehlenbach 45
19. Neudorf / Weimershof 47
20. Pfaffenthal....49
21. Pulvermuehl....51
22. Rollingergrund / Belair-Nord....53
23. Ville-Haute 55
24. Weimerskirch 57
Tableau des nationalités 59

La population de la Ville

Les habitants

En date du 31 décembre 2022 la Ville de Luxembourg avait une population de :

132.778 habitants

(128.514 fin 2021 / 124.528 fin 2020 / 122.273 fin 2019 / 119.214 fin 2018 / 116.328 fin 2017 / 114.090 fin 2016 / 110.499 fin 2015 / 107.340 fin 2014 / 103.943 fin 2013 / 100.390 fin 2012 / 96.750 fin 2011 / 93.865 fin 2010)

Luxembourgeois : 38.740 (29,18%)

Etrangers : 94.038 (70,82%)

Femmes : 63.925 (48,14%)

Hommes : 68.853 (51,86%)

167 nationalités

117.685 Européens

7.796 Asiatiques

4.040 Africains

3.027 Américains

161 Océaniens

32 Indéterminés

37 Sans

Les mouvements de la population en 2022

Mouvements naturels (A) :	***570***
Naissances:	**1.201**
Décès:	**631**

Mouvements migratoires (B) :	***3.798***
Arrivées d'une commune luxembourgeoise:	***4.868***
Arrivées de l'étranger:	**16.709**
Total des arrivées:	***21.577***
Départs vers une commune luxembourgeoise:	**9.425**
Départs vers l'étranger:	**5.890**
Total des départs:	***15.315***
Radiations d'office	***2.464***

Solde communes luxembourgeoises:	***-4.557***
Solde étranger:	***10.819***

Mouvements correctifs (C):	***-104***

Solde mouvements de la population (A+B+C):	***4.264***

Mouvements à l'intérieur de la Ville :	***12.183***

Les inscrits au registre de la population de 1985 à 2022

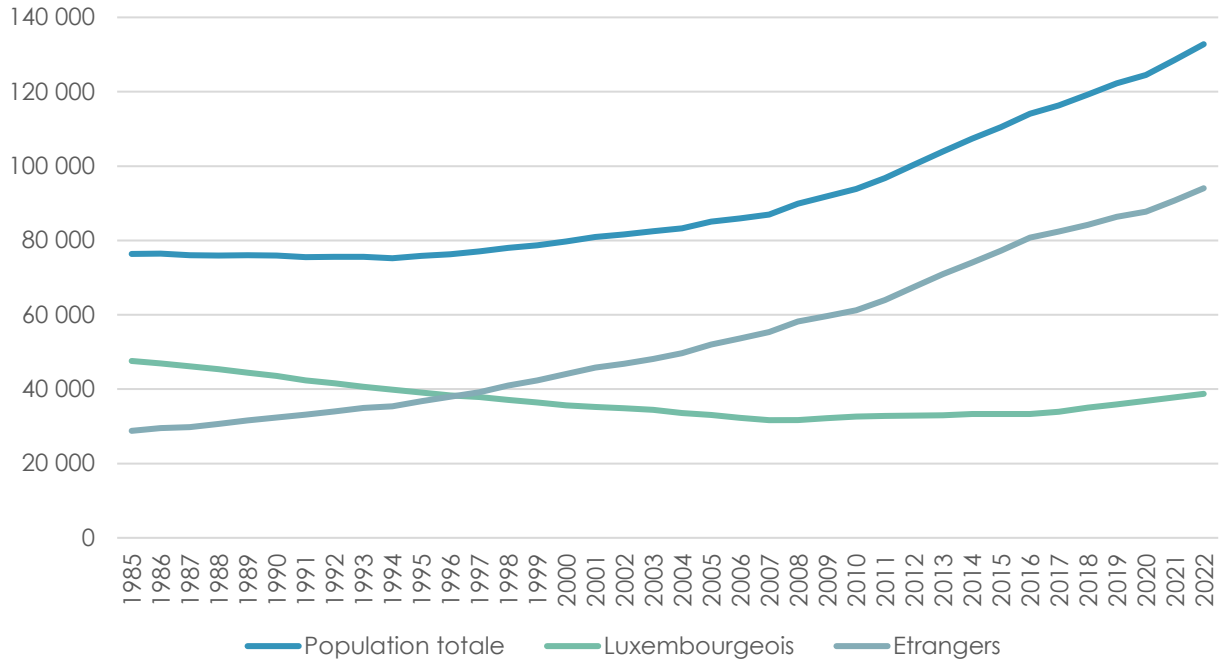

Les inscrits au registre de la population de 2005 à 2022

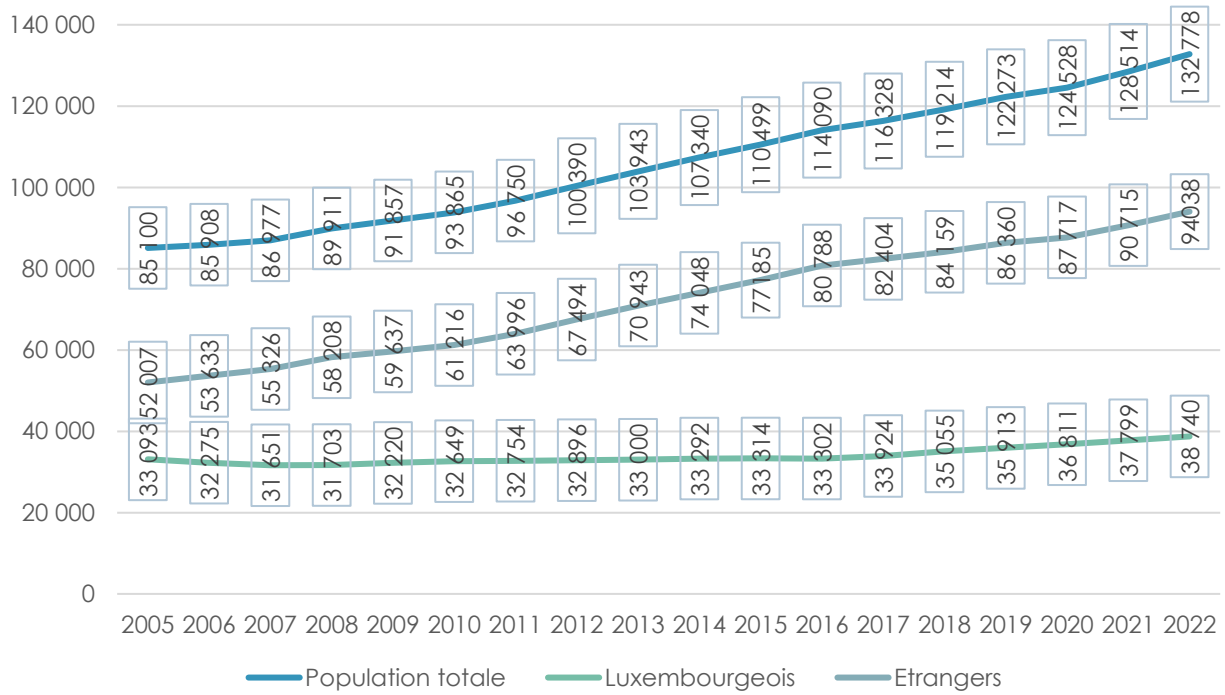

Pyramide d'âge au 31/12/2022

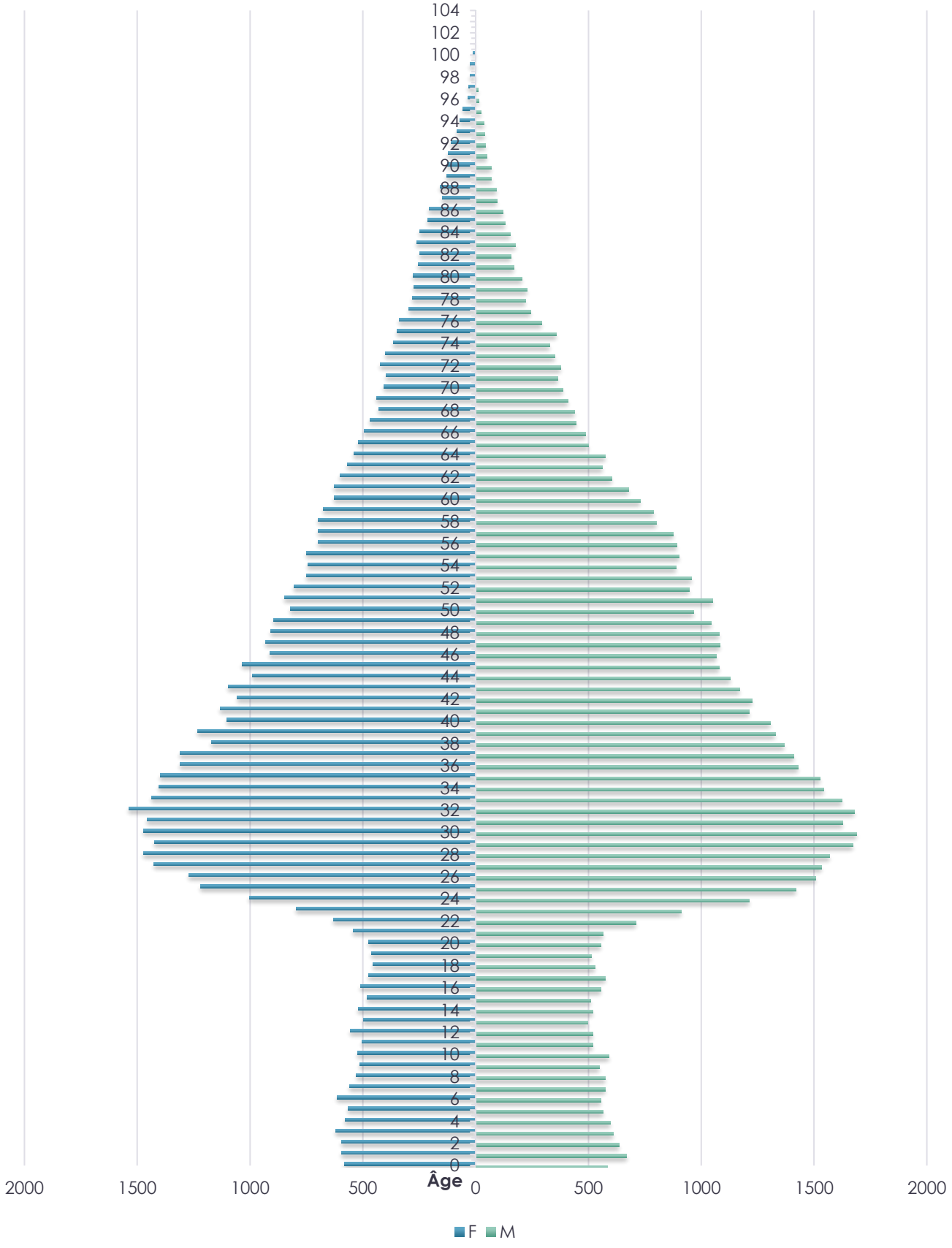

Les habitants de la Ville par continents au 31/12/2022

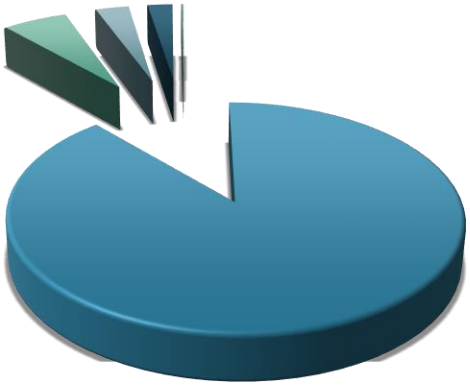

- Européens (117 685)
- Asiatiques (7 796)
- Africains (4 040)
- Américains (3 027)
- Océaniens (161)
- Indéterminés (32)
- Sans (37)

Les habitants communautaires de la Ville au 31/12/2022

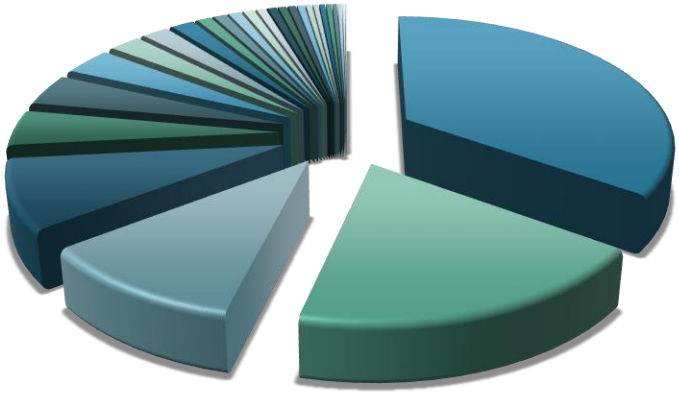

- Luxembourgeois (38 740)
- Français (20 916)
- Portugais (12 059)
- Italiens (9 697)
- Espagnols (4 974)
- Belges (4 470)
- Allemands (3 860)
- Roumains (2 481)
- Grecs (2 108)
- Polonais (1 823)
- Irlandais (1 142)
- Néerlandais (990)
- Bulgares (987)
- Suédois (863)
- Hongrois (739)
- Finlandais (687)
- Lituaniens (632)
- Croates (584)
- Danois (549)
- Tchèques (464)
- Autrichiens (415)
- Slovaques (414)
- Estoniens (406)
- Lettons (341)
- Slovènes (315)
- Cypriotes (163)
- Maltais (131)

Les habitants européens de la Ville au 31/12/2022

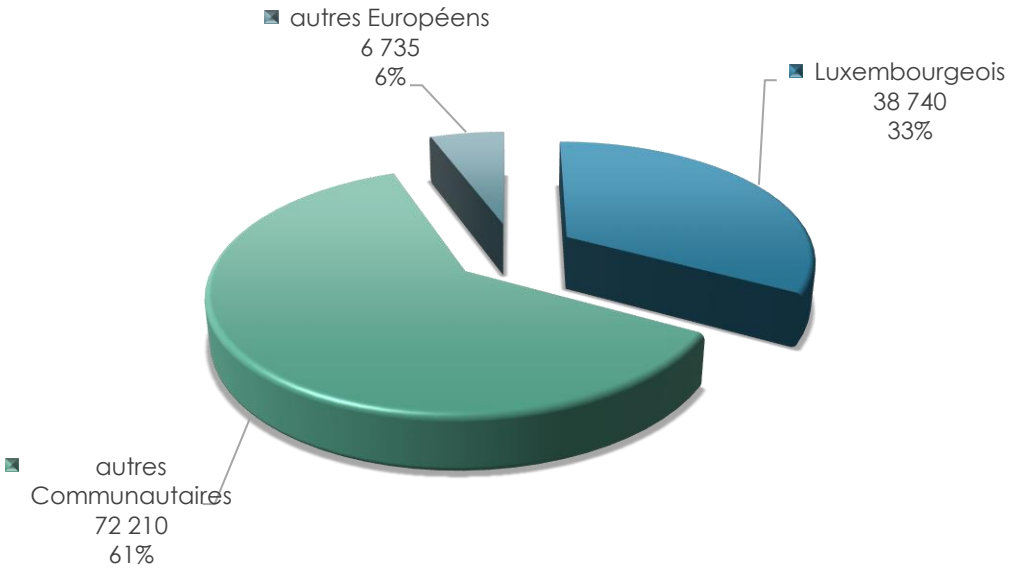

La population de la Ville par quartiers

La population de la Ville par quartiers au 31/12/2022

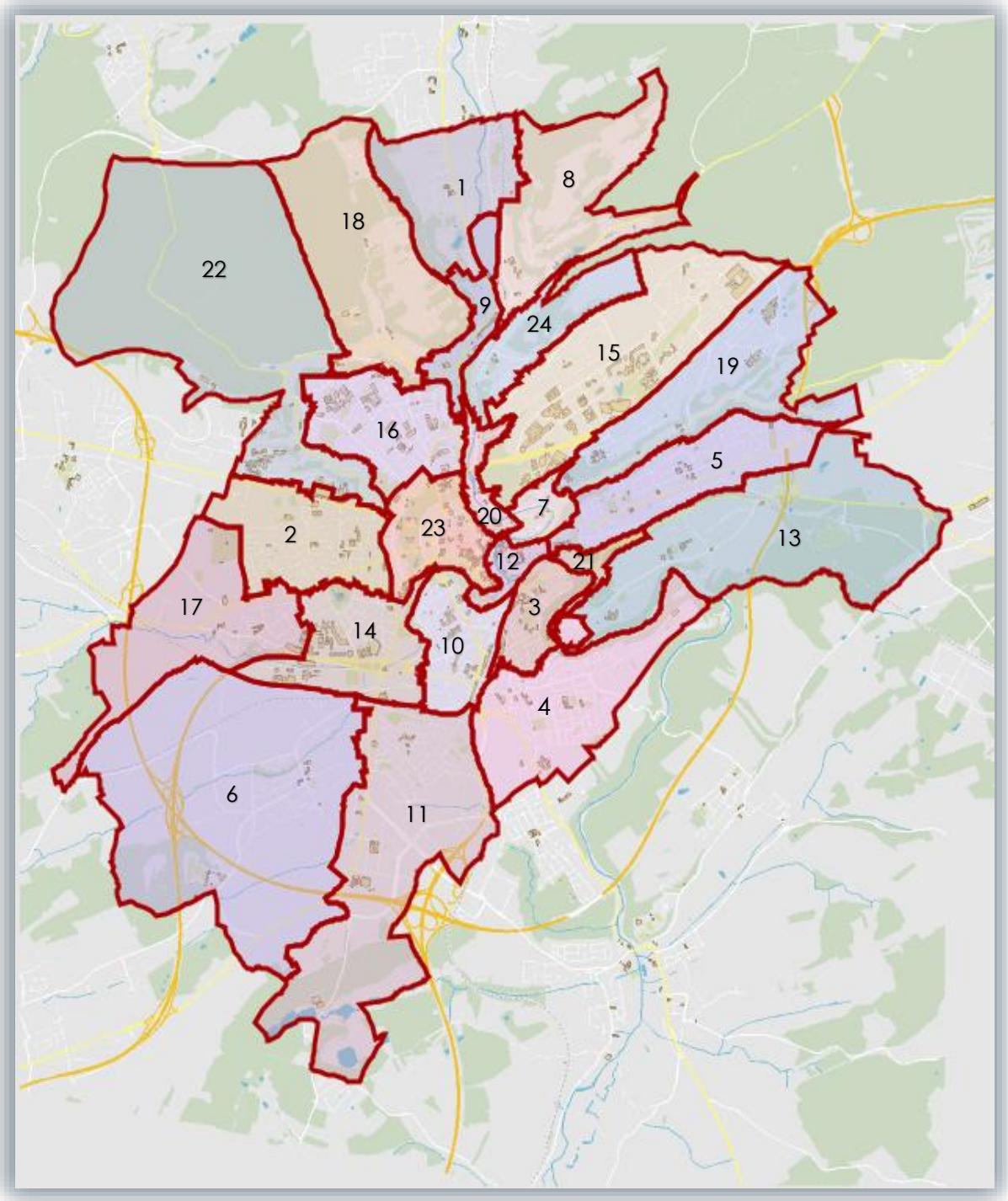

	Total	% luxembourgeois	% étrangers
1. BEGGEN	3 800	30,45%	69,55%
2. BELAIR	12 613	32,09%	67,91%
3. BONNEVOIE-NORD/VERLORENKOST	4 700	27,10%	72,90%
4. BONNEVOIE-SUD	13 550	31,99%	68,01%
5. CENTS	6 449	50,78%	49,22%
6. CESSANGE	4 927	33,60%	66,40%
7. CLAUSEN	1 060	25,73%	74,27%
8. DOMMELDANGE	2 819	29,86%	70,14%
9. EICH	2 913	27,76%	72,24%
10. GARE	11 895	16,44%	83,56%
11. GASPERICH	9 694	27,72%	72,28%
12. GRUND	1030	40,35%	59,65%
13. HAMM	1 566	43,52%	56,48%
14. HOLLERICH	7 699	25,68%	74,32%
15. KIRCHBERG	8 746	26,15%	73,85%
16. LIMPERTSBERG	11 363	26,87%	73,13%
17. MERL	6 398	29,22%	70,78%
18. MUEHLENBACH	2 470	30,59%	69,41%
19. NEUDORF/WEIMERSHOF	6 760	23,96%	76,04%
20. PFAFFENTHAL	1 303	38,27%	61,73%
21. PULVERMUEHL	382	30,29%	69,71%
22. ROLLINGERGRUND/BELAIR-NORD	4 683	28,80%	71,20%
23. VILLE-HAUTE	3 544	30,49%	69,51%
24. WEIMERSKIRCH	2 414	29,90%	70,10%
	132 778	**29,18%**	**70,82%**

1. Beggen

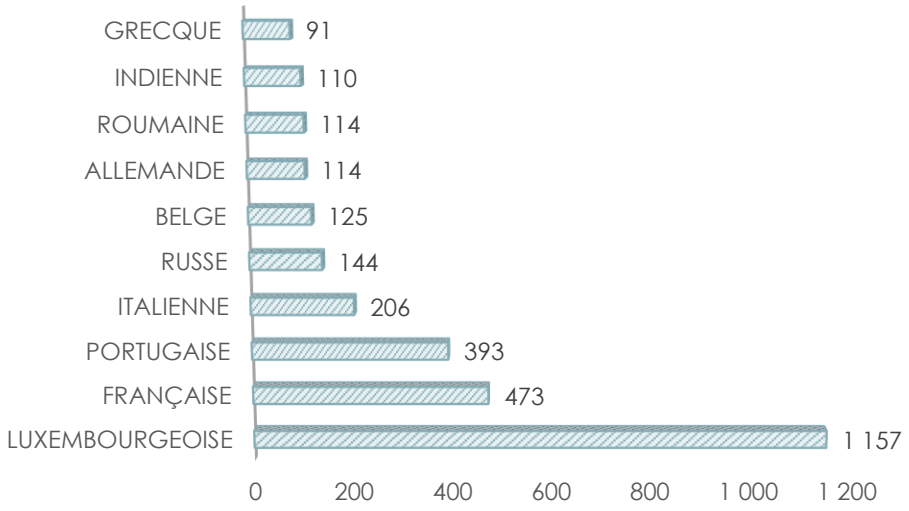

Nationalité	Résidents	UKRAINIENNE	20	SLOVÈNE	5	SUD-AFRICAINE	2
Total	**3 800**	BRESILIENNE	18	COLOMBIENNE	5	NIGERIANE	2
LUXEMBOURGEOISE	1 157	NÉERLANDAISE	17	BOSNIAQUE	5	SENEGALAISE	2
FRANÇAISE	473	TUNISIENNE	16	BANGLADAISE	5	MALAISIENNE	2
PORTUGAISE	393	FINLANDAISE	15	JORDANIENNE	5	GAMBIENNE	2
ITALIENNE	206	LETTONNE	15	NORVÉGIENNE	4	INDÉTERMINÉE	2
RUSSE	144	CROATE	14	MEXICAINE	4	KOSOVARE	1
BELGE	125	ESTONIENNE	14	VIETNAMIENNE	4	THAILANDAISE	1
ALLEMANDE	114	AMÉRICAINE	13	NEPALAISE	4	MALGACHE	1
ROUMAINE	114	IRANIENNE	13	CYPRIOTE	4	PHILIPPINE	1
INDIENNE	110	CAP-VERDIENNE	12	MACEDONIENNE	4	IRAQIENNE	1
GRECQUE	91	AZERBAÏDJANAISE	12	MOLDAVE	4	KAZAKHE	1
ESPAGNOLE	78	SUÉDOISE	11	SOUDANAISE	4	SYRIENNE	1
POLONAISE	73	DANOISE	10	REP.CENTRAFRICAINE	4	TOGOLAISE	1
IRLANDAISE	45	PAKISTANAISE	9	CANADIENNE	3	AFGHANE	1
CHINOISE (TJ)	44	LIBANAISE	9	MONTENEGRINE	3	ARMÉNIENNE	1
BRITANNIQUE	42	AUTRICHIENNE	7	CHINOISE (RC)	3	BOLIVIENNE	1
TURQUE	31	SERBE	7	BIÉLORUSSE	3	SRI-LANKAISE	1
MAURICIENNE	29	GUINEENNE	7	MALTAISE	3	ISRAELIENNE	1
BULGARE	25	EGYPTIENNE	7	ALGÉRIENNE	3	TANZANIENNE	1
HONGROISE	24	SUISSE	6	CHILIENNE	3	MALIENNE	1
SLOVAQUE	24	CAMEROUNAISE	6	CUBAINE	2	SALVADORIENNE	1
TCHÈQUE	22	ERYTHREE	6	AUSTRALIENNE	2	NAMIBIENNE	1
MAROCAINE	21	ALBANAISE	6	SUD-COREENNE	2		
LITUANIENNE	20	SANS	6	SOMALIENNE	2		

2021	évolution	2022
3.741	+59	3.800

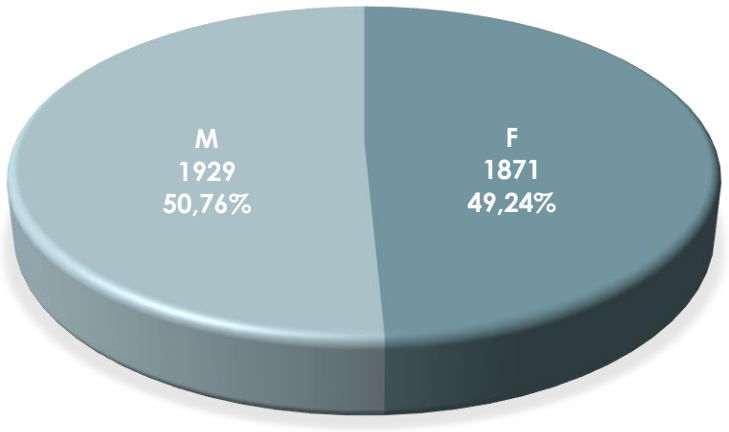

Population / Âge

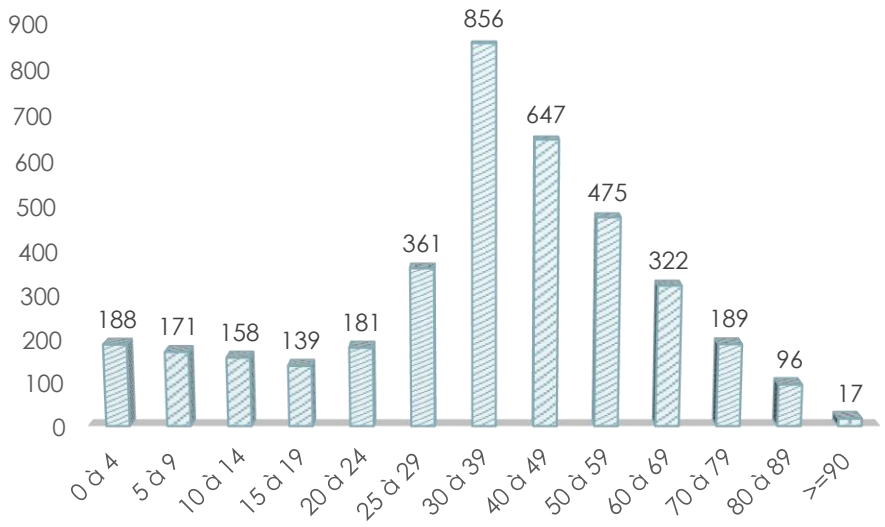

2. Belair

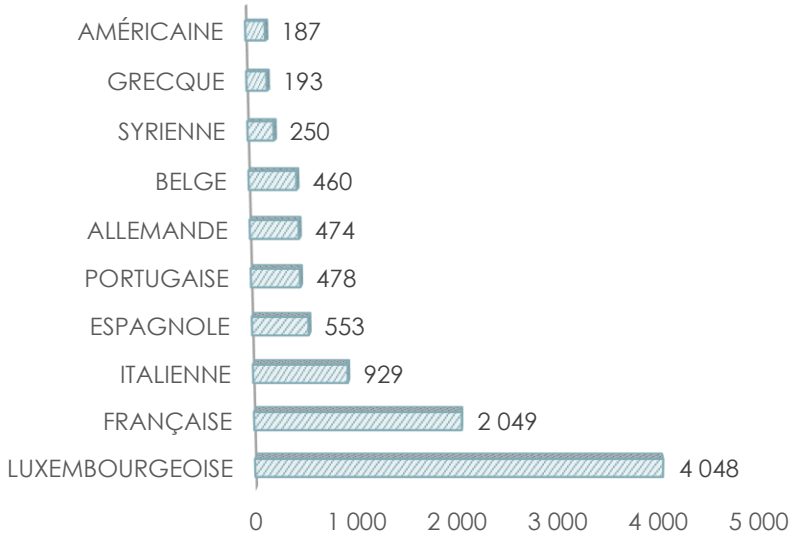

Nationalité	Résidents	BRESILIENNE	43	MEXICAINE	9	MALAISIENNE	2
Total	**12 613**	MAROCAINE	40	ARMÉNIENNE	9	SOUDANAISE	2
LUXEMBOURGEOISE	4 048	AFGHANE	40	THAILANDAISE	8	EQUATORIENNE	2
FRANÇAISE	2 049	LITUANIENNE	39	GUINEENNE	8	GAMBIENNE	2
ITALIENNE	929	PHILIPPINE	38	SENEGALAISE	8	URUGUAYENNE	2
ESPAGNOLE	553	CANADIENNE	34	VENEZUELIENNE	7	YEMENITE	2
PORTUGAISE	478	AUTRICHIENNE	34	CYPRIOTE	7	CAMBODGIENNE	2
ALLEMANDE	474	LIBANAISE	34	NIGERIANE	7	NICARAGUAYENNE	2
BELGE	460	SLOVAQUE	30	ALGÉRIENNE	7	SALVADORIENNE	2
SYRIENNE	250	EGYPTIENNE	30	MOLDAVE	7	CUBAINE	1
GRECQUE	193	TUNISIENNE	28	GEORGIENNE	7	VIETNAMIENNE	1
AMÉRICAINE	187	LETTONNE	25	INDÉTERMINÉE	7	CHINOISE (RC)	1
ROUMAINE	183	SLOVÈNE	22	BOSNIAQUE	6	SOMALIENNE	1
INDIENNE	179	SERBE	21	INDONESIENNE	6	TOGOLAISE	1
BRITANNIQUE	157	ALBANAISE	21	PERUVIENNE	6	KIRGHIZE	1
POLONAISE	149	ESTONIENNE	20	NEO-ZELANDAISE	6	GHANEENNE	1
UKRAINIENNE	145	CAMEROUNAISE	19	ANDORRANE	5	GABONAISE	1
SUÉDOISE	130	MALTAISE	18	ARGENTINE	5	BURKINA FASO	1
NÉERLANDAISE	129	SUD-AFRICAINE	18	IVOIRIENNE	5	COSTA-RICIENNE	1
CHINOISE (TJ)	128	MAURICIENNE	15	MONGOLE	5	CONGOLAISE (COD)	1
RUSSE	114	IRANIENNE	14	ETHIOPIENNE	5	BOLIVIENNE	1
IRLANDAISE	109	IRAQIENNE	14	CHILIENNE	4	PARAGUAYENNE	1
DANOISE	82	CAP-VERDIENNE	13	ISLANDAISE	4	TRINITE ET TOBAGO	1
TURQUE	79	AUSTRALIENNE	13	SANS	4	KOWEITIENNE	1
HONGROISE	79	NORVÉGIENNE	12	MALGACHE	3	JORDANIENNE	1
JAPONAISE	76	ISRAELIENNE	12	BIÉLORUSSE	3	BARBADIENNE	1
ERYTHREE	72	AZERBAÏDJANAISE	11	SUD-COREENNE	3	BHOUTANAISE	1
BULGARE	58	PAKISTANAISE	10	BURUNDAISE	3	SUD-SOUDANAIS	1
CROATE	57	SINGAPOURIENNE	10	KOSOVARE	2		
FINLANDAISE	55	MONTENEGRINE	10	NEPALAISE	2		
SUISSE	49	KAZAKHE	10	GUINEE-BISSAU	2		
TCHÈQUE	46	COLOMBIENNE	9	MACEDONIENNE	2		

2021	évolution	2022
12.139	+ 474	12.613

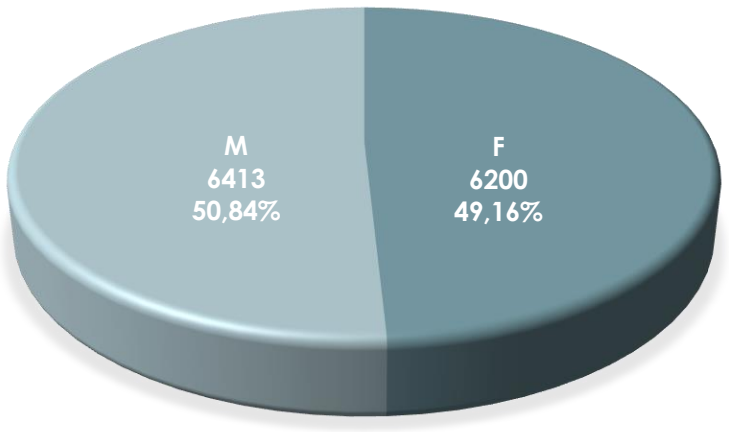

Population / Âge

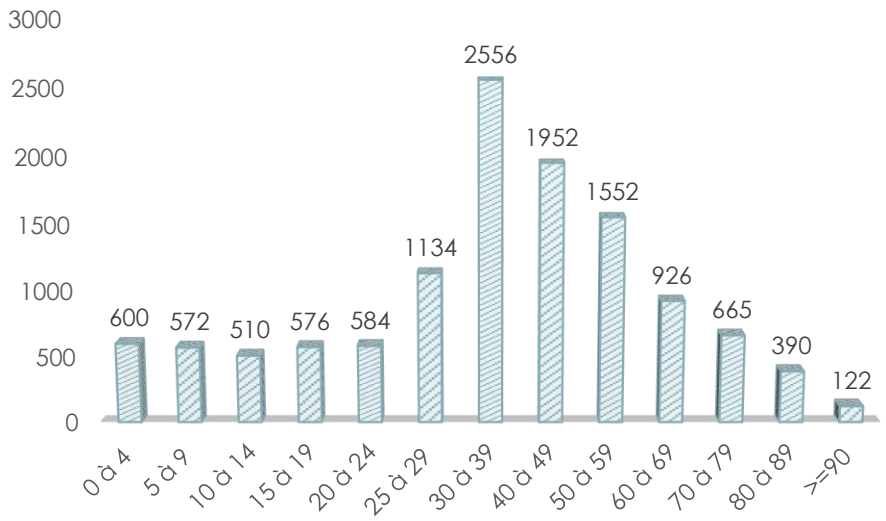

3. Bonnevoie – Nord / Verlorenkost

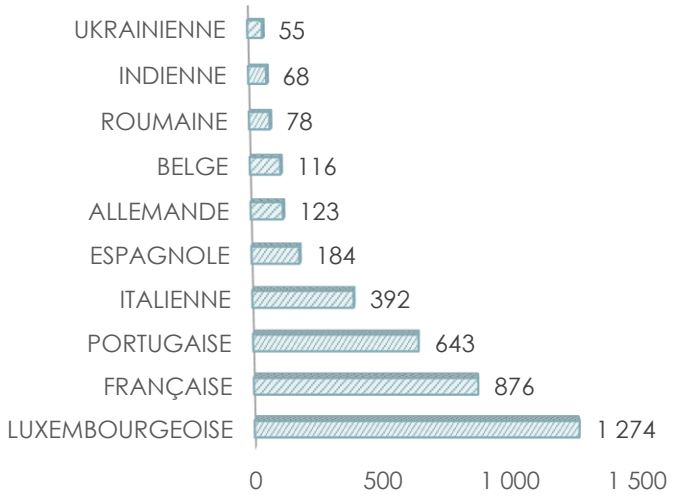

Nationalité	Résidents	SUISSE	16	TOGOLAISE	7	AFGHANE	2
Total	**4 700**	SYRIENNE	16	SENEGALAISE	7	PERUVIENNE	2
LUXEMBOURGEOISE	1 274	RUSSE	15	NEPALAISE	6	GHANEENNE	2
FRANÇAISE	876	AUTRICHIENNE	14	GUINEE-BISSAU	6	BENINOISE	2
PORTUGAISE	643	TCHÈQUE	14	MONTENEGRINE	6	NIGERIENNE	2
ITALIENNE	392	ALBANAISE	14	MACEDONIENNE	6	CUBAINE	1
ESPAGNOLE	184	CROATE	13	BANGLADAISE	6	MALGACHE	1
ALLEMANDE	123	FINLANDAISE	13	AZERBAÏDJANAISE	6	JAPONAISE	1
BELGE	116	LITUANIENNE	12	SLOVAQUE	5	CHINOISE (RC)	1
ROUMAINE	78	CANADIENNE	11	NIGERIANE	5	EGYPTIENNE	1
INDIENNE	68	ESTONIENNE	11	ISLANDAISE	5	SUD-COREENNE	1
UKRAINIENNE	55	LETTONNE	11	IVOIRIENNE	5	KAZAKHE	1
GRECQUE	51	PHILIPPINE	10	KOSOVARE	4	SOMALIENNE	1
BRITANNIQUE	43	MAURICIENNE	10	DOMINICAINE	4	INDONESIENNE	1
POLONAISE	42	ALGÉRIENNE	10	SUD-AFRICAINE	4	CHILIENNE	1
IRLANDAISE	41	MEXICAINE	9	MOLDAVE	4	GEORGIENNE	1
BRESILIENNE	39	ERYTHREE	9	NORVÉGIENNE	3	BURKINA FASO	1
MAROCAINE	34	IRAQIENNE	9	IRANIENNE	3	EQUATORIENNE	1
BULGARE	30	LIBANAISE	9	VIETNAMIENNE	3	BOLIVIENNE	1
AMÉRICAINE	28	SERBE	8	MALTAISE	3	SRI-LANKAISE	1
CHINOISE (TJ)	26	ARMÉNIENNE	8	SANS	3	TANZANIENNE	1
TUNISIENNE	26	TURQUE	7	COLOMBIENNE	2	MALIENNE	1
SUÉDOISE	24	SLOVÈNE	7	VENEZUELIENNE	2	SALVADORIENNE	1
HONGROISE	22	THAILANDAISE	7	CYPRIOTE	2		
CAP-VERDIENNE	22	CAMEROUNAISE	7	SINGAPOURIENNE	2		
DANOISE	20	PAKISTANAISE	7	AUSTRALIENNE	2		
NÉERLANDAISE	18	BOSNIAQUE	7	BIÉLORUSSE	2		

2021	évolution	2022
4.570	+ 130	4.700

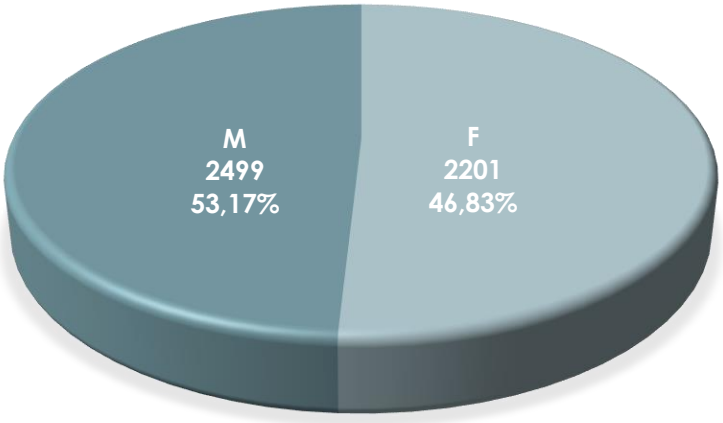

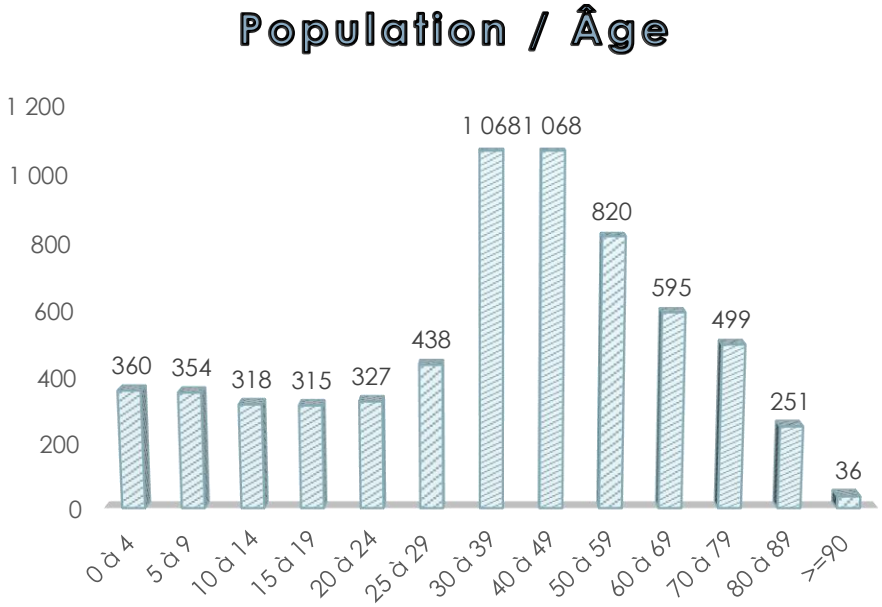

4. Bonnevoie-Sud

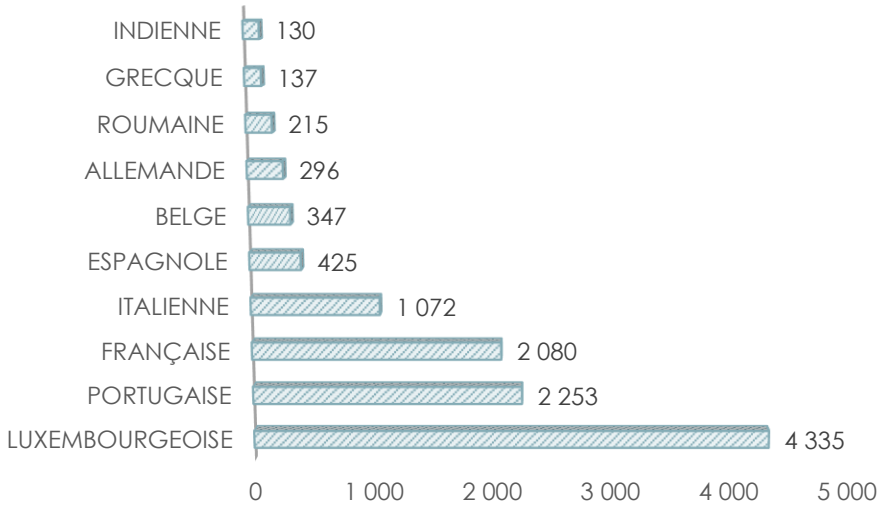

Nationalité	Résidents	MAURICIENNE	30	NORVÉGIENNE	8	MALAISIENNE	2
Total	**13 550**	BOSNIAQUE	30	MALGACHE	8	ARGENTINE	2
LUXEMBOURGEOISE	4 335	DANOISE	28	CHINOISE (RC)	8	MOLDAVE	2
PORTUGAISE	2 253	AUTRICHIENNE	26	MACEDONIENNE	8	GABONAISE	2
FRANÇAISE	2 080	CAMEROUNAISE	26	KAZAKHE	8	MONGOLE	2
ITALIENNE	1 072	KOSOVARE	25	CONGOLAISE (COD)	8	PARAGUAYENNE	2
ESPAGNOLE	425	LETTONNE	25	AZERBAÏDJANAISE	8	BENINOISE	2
BELGE	347	SLOVAQUE	24	CYPRIOTE	7	SOUDANAISE	1
ALLEMANDE	296	GUINEE-BISSAU	24	AUSTRALIENNE	7	GEORGIENNE	1
ROUMAINE	215	MONTENEGRINE	24	GHANEENNE	7	ARMÉNIENNE	1
GRECQUE	137	ERYTHREE	22	BANGLADAISE	7	BURKINA FASO	1
INDIENNE	130	ALGÉRIENNE	22	SINGAPOURIENNE	6	COSTA-RICIENNE	1
BRESILIENNE	122	LITUANIENNE	20	MALTAISE	6	SANS	1
POLONAISE	111	TCHÈQUE	20	IVOIRIENNE	6	YEMENITE	1
CHINOISE (TJ)	111	THAILANDAISE	19	SRI-LANKAISE	6	TANZANIENNE	1
IRLANDAISE	109	SENEGALAISE	19	MEXICAINE	5	TADJIK	1
BRITANNIQUE	105	LIBANAISE	18	KENYENNE	5	JORDANIENNE	1
BULGARE	92	ESTONIENNE	17	ETHIOPIENNE	5	QATAR	1
CAP-VERDIENNE	83	SLOVÈNE	16	ANGOLAISE	5	CONGOLAISE (COG)	1
UKRAINIENNE	83	SUISSE	15	DOMINICAINE	4		
MAROCAINE	65	PAKISTANAISE	15	BIÉLORUSSE	4		
TUNISIENNE	63	CANADIENNE	14	INDONESIENNE	4		
ALBANAISE	55	IRANIENNE	14	CHILIENNE	4		
NÉERLANDAISE	54	PHILIPPINE	14	EQUATORIENNE	4		
RUSSE	46	GUINEENNE	14	BOLIVIENNE	4		
AMÉRICAINE	43	NIGERIANE	14	MALIENNE	4		
SUÉDOISE	41	IRAQIENNE	13	VENEZUELIENNE	3		
SERBE	40	COLOMBIENNE	12	SUD-COREENNE	3		
CROATE	39	EGYPTIENNE	12	PERUVIENNE	3		
FINLANDAISE	37	SUD-AFRICAINE	12	NEO-ZELANDAISE	3		
NEPALAISE	36	AFGHANE	12	ISRAELIENNE	3		
HONGROISE	34	VIETNAMIENNE	9	URUGUAYENNE	3		
TURQUE	33	JAPONAISE	9	CUBAINE	2		
SYRIENNE	31	TOGOLAISE	9	KIRGHIZE	2		

2021	évolution	2022
13.203	+ 347	13.550

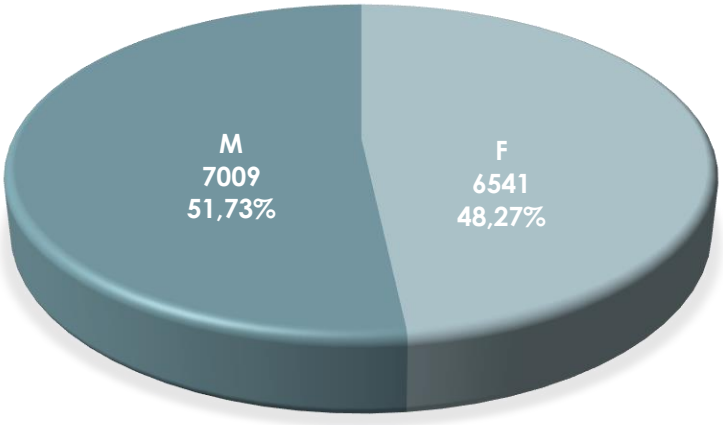

Population / Âge

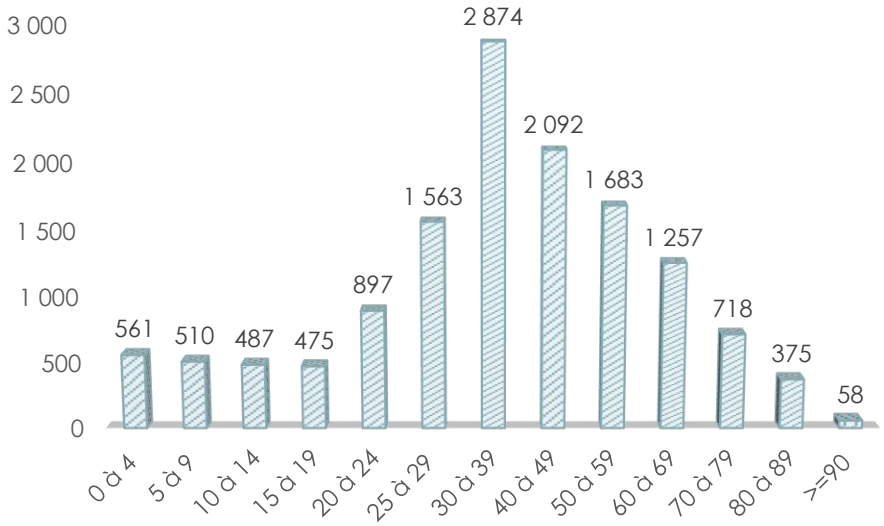

5. Cents

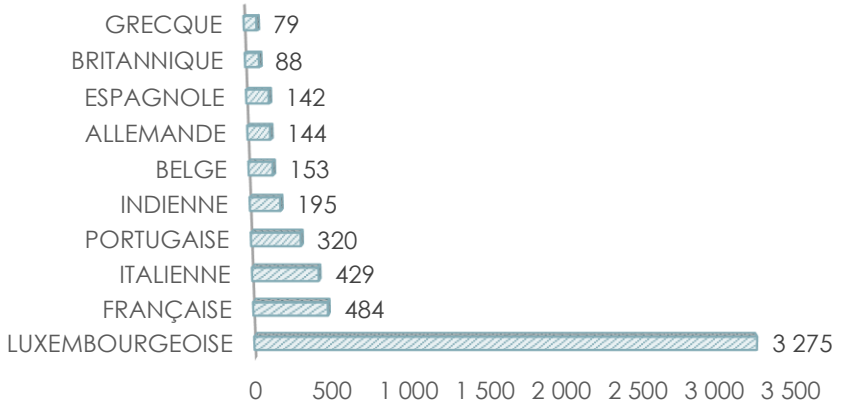

Nationalité	Résidents				
Total	**6 449**	SLOVÈNE	18	JAPONAISE	3
LUXEMBOURGEOISE	3 275	ISLANDAISE	16	SUD-COREENNE	3
FRANÇAISE	484	ESTONIENNE	14	SOUDANAISE	3
ITALIENNE	429	SERBE	14	SRI-LANKAISE	3
PORTUGAISE	320	AUTRICHIENNE	13	CUBAINE	2
INDIENNE	195	SYRIENNE	13	VIETNAMIENNE	2
BELGE	153	ALBANAISE	12	MACEDONIENNE	2
ALLEMANDE	144	MAROCAINE	12	PERUVIENNE	2
ESPAGNOLE	142	BOSNIAQUE	12	IVOIRIENNE	2
BRITANNIQUE	88	CANADIENNE	10	OUGANDAISE	2
GRECQUE	79	CAP-VERDIENNE	10	BURKINA FASO	2
POLONAISE	74	ARGENTINE	10	ISRAELIENNE	2
IRLANDAISE	72	TUNISIENNE	9	SALVADORIENNE	2
CHINOISE (TJ)	67	EGYPTIENNE	9	NORVÉGIENNE	1
ROUMAINE	51	LIBANAISE	9	COLOMBIENNE	1
UKRAINIENNE	49	MAURICIENNE	8	CAMEROUNAISE	1
NÉERLANDAISE	47	MEXICAINE	7	GUINEENNE	1
BULGARE	43	PAKISTANAISE	7	SINGAPOURIENNE	1
DANOISE	37	YEMENITE	7	CHINOISE (RC)	1
RUSSE	36	THAILANDAISE	6	BIÉLORUSSE	1
AMÉRICAINE	35	NIGERIANE	6	KAZAKHE	1
TURQUE	33	ALGÉRIENNE	6	INDONESIENNE	1
CROATE	33	AFGHANE	6	MOLDAVE	1
SUÉDOISE	28	KOSOVARE	5	GABONAISE	1
HONGROISE	28	AUSTRALIENNE	5	GEORGIENNE	1
TCHÈQUE	25	SUD-AFRICAINE	5	ARMÉNIENNE	1
SLOVAQUE	23	EQUATORIENNE	5	TURKMENE	1
FINLANDAISE	22	SANS	5	ETHIOPIENNE	1
PHILIPPINE	22	IRANIENNE	4	TADJIK	1
LETTONNE	21	NEPALAISE	4	NICARAGUAYENNE	1
BRESILIENNE	21	CYPRIOTE	4	SAMOANE	1
LITUANIENNE	20	MONTENEGRINE	4	RWANDAISE	1
SUISSE	19	MALTAISE	4	DOMINIQUAISE	1
		SLOVÈNE	2	GRENADE	1

2021	évolution	2022
6.389	+ 60	6.449

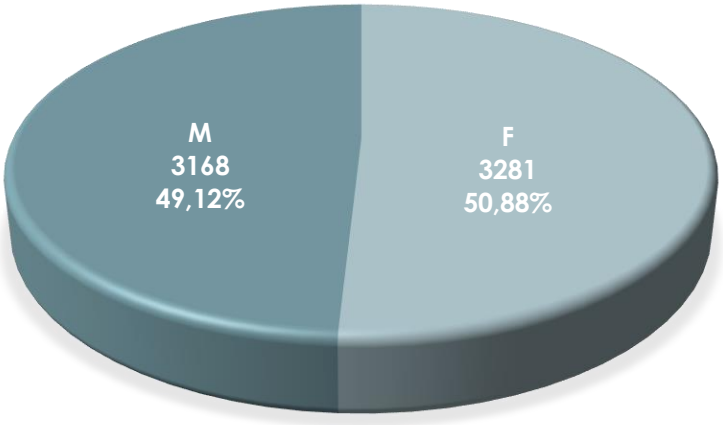

Population / Âge

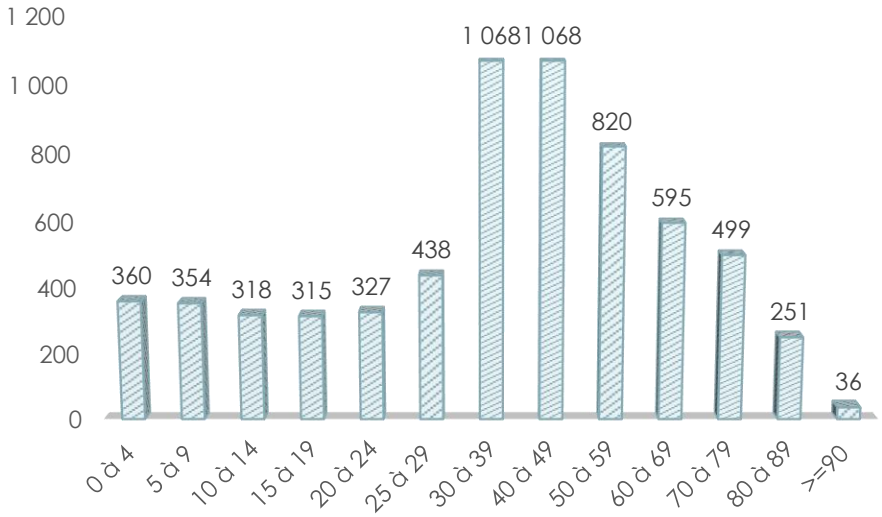

6. Cessange

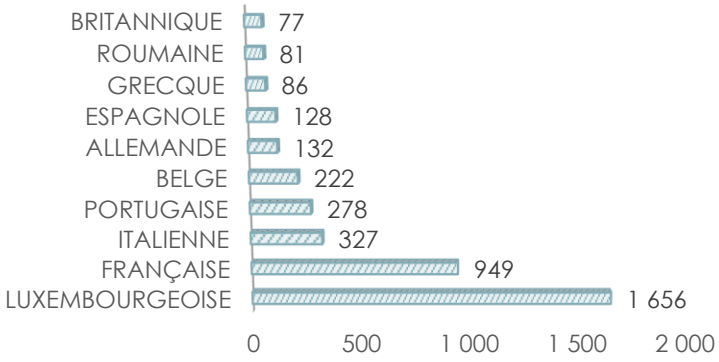

Nationalité	Résidents	ALGÉRIENNE	15	CAP-VERDIENNE	3
Total	**4 927**	AUTRICHIENNE	14	SINGAPOURIENNE	3
LUXEMBOURGEOISE	1 656	SERBE	14	MALTAISE	3
FRANÇAISE	949	MAROCAINE	14	ARGENTINE	3
ITALIENNE	327	SLOVÈNE	13	IRANIENNE	2
PORTUGAISE	278	COLOMBIENNE	13	CYPRIOTE	2
BELGE	222	FINLANDAISE	13	EGYPTIENNE	2
ALLEMANDE	132	CANADIENNE	12	SENEGALAISE	2
ESPAGNOLE	128	JAPONAISE	12	INDONESIENNE	2
GRECQUE	86	TCHÈQUE	12	PERUVIENNE	2
ROUMAINE	81	PHILIPPINE	11	ARMÉNIENNE	2
BRITANNIQUE	77	LIBANAISE	11	EQUATORIENNE	2
POLONAISE	73	SUD-COREENNE	9	BENINOISE	2
UKRAINIENNE	56	KAZAKHE	9	ETHIOPIENNE	2
INDIENNE	45	SUD-AFRICAINE	9	MONTENEGRINE	1
CHINOISE (TJ)	41	ISLANDAISE	9	AUSTRALIENNE	1
RUSSE	40	DANOISE	8	MOZAMBICAINE	1
BRESILIENNE	40	ESTONIENNE	8	GHANEENNE	1
MAURICIENNE	38	SUISSE	7	MOLDAVE	1
TUNISIENNE	31	CUBAINE	7	CONGOLAISE (COD)	1
BULGARE	29	DOMINICAINE	6	MONGOLE	1
SUÉDOISE	28	IRAQIENNE	6	AZERBAÏDJANAISE	1
IRLANDAISE	27	NORVÉGIENNE	5	TURKMENE	1
NÉERLANDAISE	26	THAILANDAISE	5	MALIENNE	1
CROATE	26	ERYTHREE	5	JORDANIENNE	1
AMÉRICAINE	24	MACEDONIENNE	5	DOMINIQUAISE	1
ALBANAISE	22	SYRIENNE	5	BARBADIENNE	1
MEXICAINE	19	LETTONNE	4	LAO	1
LITUANIENNE	19	PAKISTANAISE	4	MONEGASQUE	1
TURQUE	16	NEPALAISE	4		
NIGERIANE	16	GUINEENNE	4		
HONGROISE	15	BANGLADAISE	4		
SLOVAQUE	15	KOSOVARE	3		
BOSNIAQUE	15	CAMEROUNAISE	3		

2021	évolution	2022
4.743	+ 184	4.927

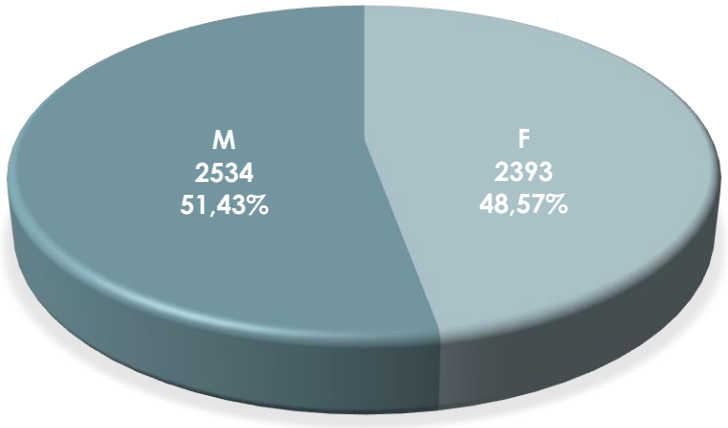

Population / Âge

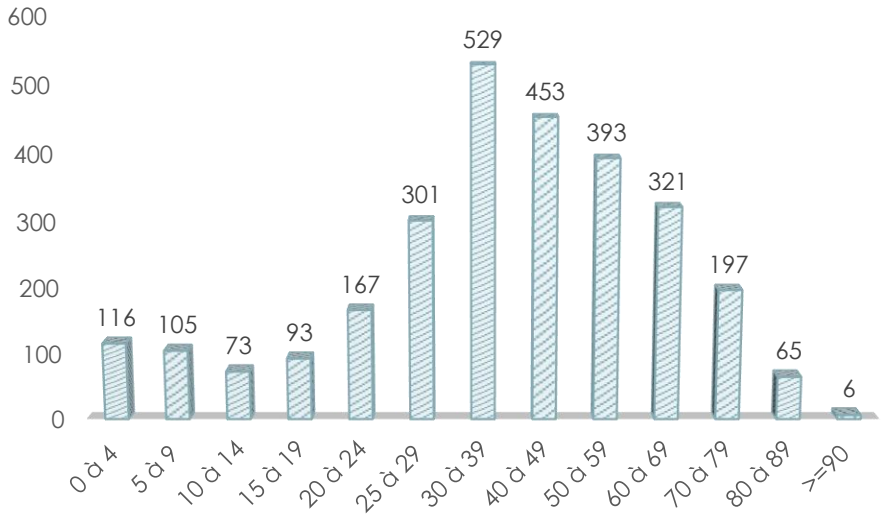

7. Clausen

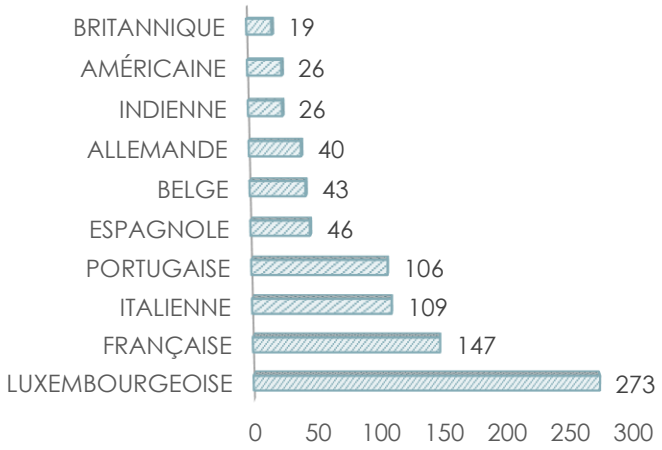

Nationalité	Résidents		
Total	**1 060**	PERUVIENNE	3
LUXEMBOURGEOISE	273	CAMEROUNAISE	2
FRANÇAISE	147	SERBE	2
ITALIENNE	109	GUINEE-BISSAU	2
PORTUGAISE	106	MAURICIENNE	2
ESPAGNOLE	46	SYRIENNE	2
BELGE	43	ALGÉRIENNE	2
ALLEMANDE	40	SUÉDOISE	1
INDIENNE	26	DOMINICAINE	1
AMÉRICAINE	26	CROATE	1
BRITANNIQUE	19	SUISSE	1
NÉERLANDAISE	18	THAILANDAISE	1
POLONAISE	16	HONGROISE	1
UKRAINIENNE	16	IRANIENNE	1
ROUMAINE	15	AUTRICHIENNE	1
GRECQUE	15	PHILIPPINE	1
IRLANDAISE	12	IRAQIENNE	1
CHINOISE (TJ)	11	AUSTRALIENNE	1
RUSSE	10	BIÉLORUSSE	1
ESTONIENNE	10	EGYPTIENNE	1
TURQUE	7	TOGOLAISE	1
DANOISE	7	NIGERIANE	1
MAROCAINE	7	SENEGALAISE	1
BULGARE	6	INDONESIENNE	1
LITUANIENNE	6	CHILIENNE	1
FINLANDAISE	5	AFGHANE	1
BRESILIENNE	5	ARGENTINE	1
CAP-VERDIENNE	5	MALIENNE	1
ERYTHREE	4		
TUNISIENNE	4		
MALTAISE	4		
CANADIENNE	3		
MEXICAINE	3		

2021	évolution	2022
1.012	+ 48	1.060

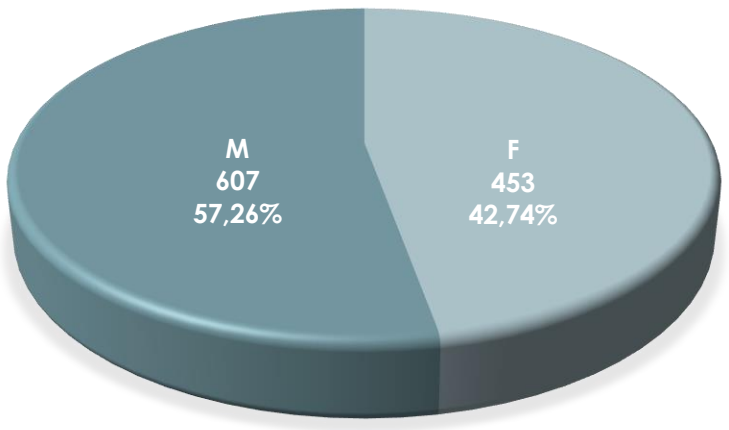

Population / Âge

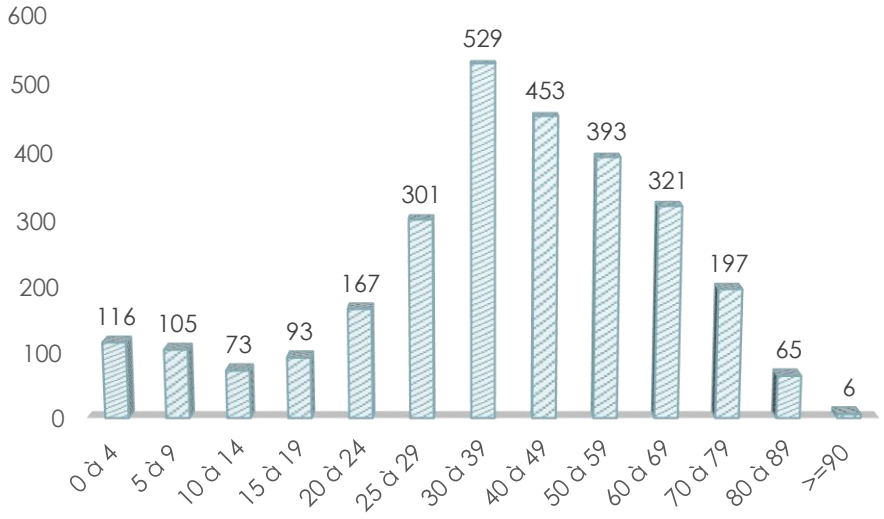

8. Dommeldange

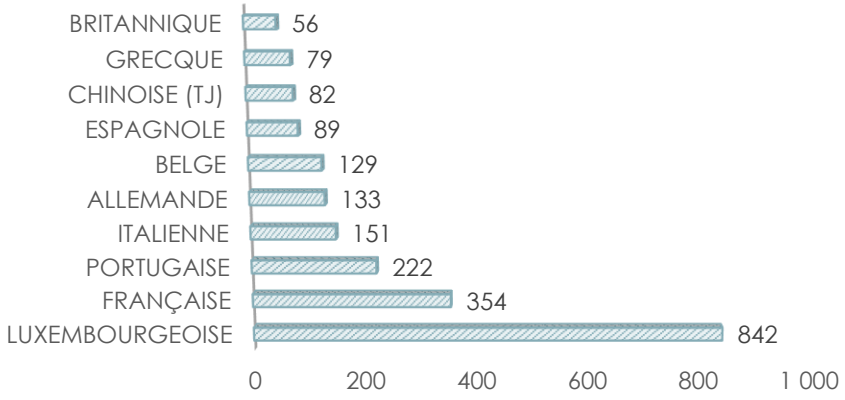

Nationalité	Résidents				
Total	**2 819**	MAROCAINE	8	JORDANIENNE	2
LUXEMBOURGEOISE	842	SUISSE	7	CANADIENNE	1
FRANÇAISE	354	MAURICIENNE	7	DOMINICAINE	1
PORTUGAISE	222	SUD-AFRICAINE	7	CUBAINE	1
ITALIENNE	151	AZERBAÏDJANAISE	7	ESTONIENNE	1
ALLEMANDE	133	SLOVÈNE	6	MALGACHE	1
BELGE	129	CROATE	6	NEPALAISE	1
ESPAGNOLE	89	MEXICAINE	6	VENEZUELIENNE	1
CHINOISE (TJ)	82	SERBE	6	AUSTRALIENNE	1
GRECQUE	79	CYPRIOTE	6	KAZAKHE	1
BRITANNIQUE	56	TUNISIENNE	6	ALGÉRIENNE	1
ROUMAINE	56	SYRIENNE	6	GHANEENNE	1
POLONAISE	51	ARMÉNIENNE	6	ISLANDAISE	1
INDIENNE	49	MALTAISE	5	MOLDAVE	1
RUSSE	39	BOSNIAQUE	5	SAO TOME ET PRINCIPE	1
UKRAINIENNE	33	LIBANAISE	5	EQUATORIENNE	1
NÉERLANDAISE	32	JAPONAISE	4	KENYENNE	1
DANOISE	29	PHILIPPINE	4	LIBYENNE	1
IRLANDAISE	21	GUINEE-BISSAU	4	SANS	1
TURQUE	17	NIGERIANE	4	URUGUAYENNE	1
TCHÈQUE	17	ARGENTINE	4	CAMBODGIENNE	1
AMÉRICAINE	16	ISRAELIENNE	4	NICARAGUAYENNE	1
HONGROISE	16	CAMEROUNAISE	3	NIGERIENNE	1
LETTONNE	16	PAKISTANAISE	3		
BRESILIENNE	16	BIÉLORUSSE	3		
LITUANIENNE	16	EGYPTIENNE	3		
SUÉDOISE	14	GUATEMALTEQUE	3		
IRANIENNE	14	KOSOVARE	2		
AUTRICHIENNE	14	NORVÉGIENNE	2		
FINLANDAISE	12	ALBANAISE	2		
BULGARE	10	MONTENEGRINE	2		
CAP-VERDIENNE	10	TOGOLAISE	2		
SLOVAQUE	8	SENEGALAISE	2		
		MONGOLE	2		

2021	évolution	2022
2.766	+ 53	2.819

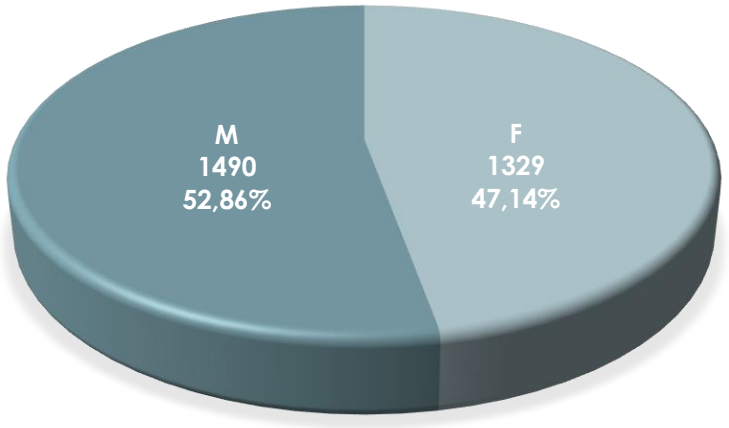

Population / Âge

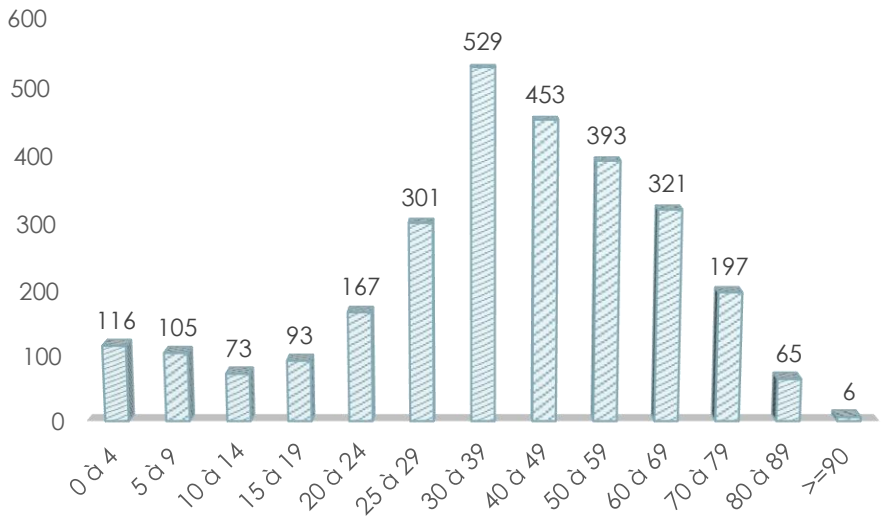

9. Eich

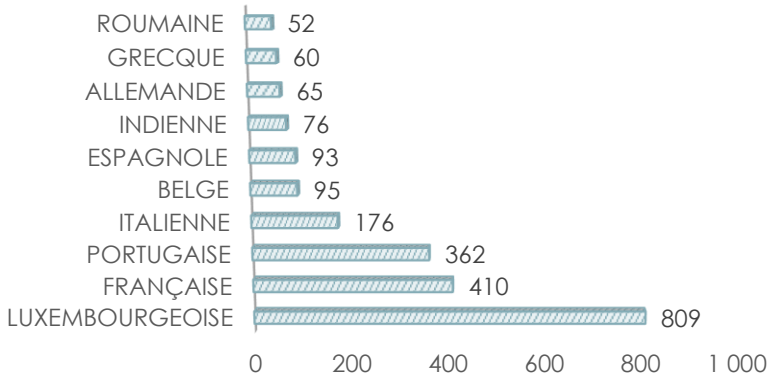

Nationalité	Résidents				
Total	**2 913**	SLOVAQUE	12	MONTENEGRINE	3
LUXEMBOURGEOISE	809	SLOVÈNE	11	ISRAELIENNE	3
FRANÇAISE	410	PHILIPPINE	11	KOSOVARE	2
PORTUGAISE	362	AUTRICHIENNE	10	MEXICAINE	2
ITALIENNE	176	CAP-VERDIENNE	10	NEPALAISE	2
BELGE	95	VENEZUELIENNE	9	CHINOISE (RC)	2
ESPAGNOLE	93	DANOISE	8	MALTAISE	2
INDIENNE	76	COLOMBIENNE	8	ALGÉRIENNE	2
ALLEMANDE	65	JAPONAISE	7	IVOIRIENNE	2
GRECQUE	60	PAKISTANAISE	7	CANADIENNE	1
ROUMAINE	52	LIBANAISE	7	AUSTRALIENNE	1
POLONAISE	45	CONGOLAISE (COD)	7	BIÉLORUSSE	1
CHINOISE (TJ)	37	CAMEROUNAISE	6	SUD-COREENNE	1
BRESILIENNE	31	ALBANAISE	6	SUD-AFRICAINE	1
HONGROISE	30	MAURICIENNE	6	MALAISIENNE	1
NÉERLANDAISE	26	BOSNIAQUE	6	ANDORRANE	1
UKRAINIENNE	26	KAZAKHE	6	PERUVIENNE	1
RUSSE	23	SOUDANAISE	6	COSTA-RICIENNE	1
SYRIENNE	22	NORVÉGIENNE	5	EQUATORIENNE	1
IRLANDAISE	21	SUISSE	5	GAMBIENNE	1
FINLANDAISE	21	TUNISIENNE	5	BANGLADAISE	1
MAROCAINE	20	MACEDONIENNE	5	OUZBEK	1
AFGHANE	20	NIGERIANE	5	AZERBAÏDJANAISE	1
ESTONIENNE	19	TANZANIENNE	5	NEO-ZELANDAISE	1
AMÉRICAINE	17	SUÉDOISE	4	BURUNDAISE	1
IRAQIENNE	17	LETTONNE	4	ETHIOPIENNE	1
ERYTHREE	16	EGYPTIENNE	4		
TURQUE	14	SENEGALAISE	4		
BRITANNIQUE	13	ARMÉNIENNE	4		
BULGARE	13	DOMINICAINE	3		
CROATE	13	THAILANDAISE	3		
IRANIENNE	13	VIETNAMIENNE	3		
TCHÈQUE	13	LITUANIENNE	3		
		GUINEENNE	3		

2021	évolution	2022
2.903	+10	2.913

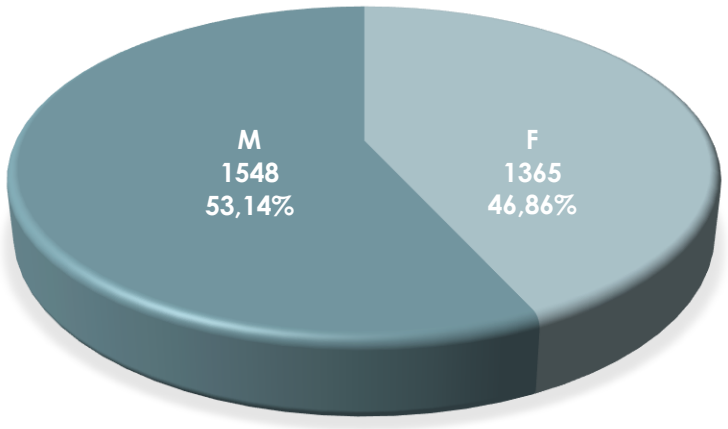

Population / Âge

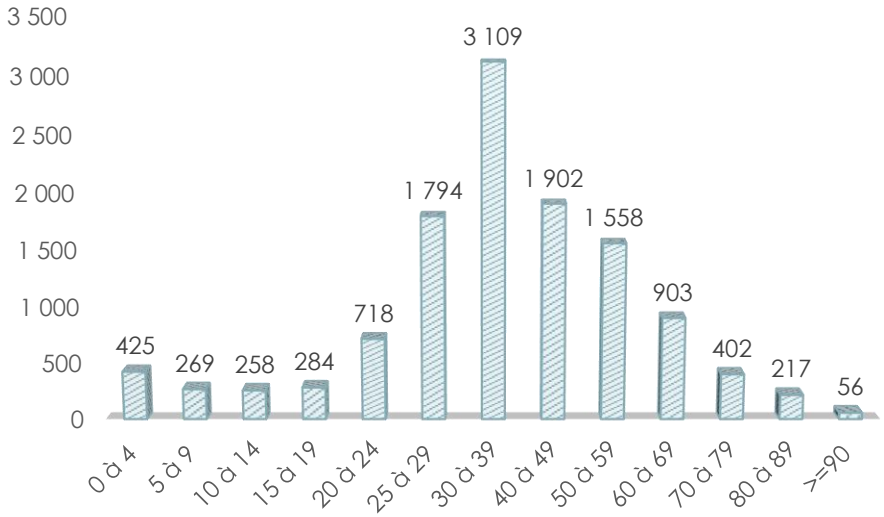

10. Gare

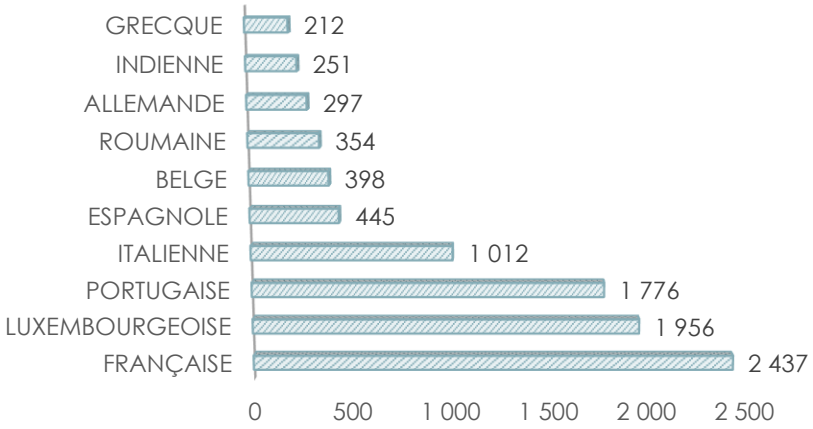

Nationalité	Résidents	TURQUE	41	NEPALAISE	12	EQUATORIENNE	2
Total	**11 895**	DANOISE	37	VENEZUELIENNE	11	KENYENNE	2
FRANÇAISE	2 437	DOMINICAINE	36	MACEDONIENNE	11	MONGOLE	2
LUXEMBOURGEOISE	1 956	FINLANDAISE	36	MALTAISE	11	URUGUAYENNE	2
PORTUGAISE	1 776	AUTRICHIENNE	35	PERUVIENNE	11	YEMENITE	2
ITALIENNE	1 012	ALBANAISE	35	IVOIRIENNE	10	BENINOISE	2
ESPAGNOLE	445	LIBANAISE	35	VIETNAMIENNE	9	ZIMBABWEENNE	2
BELGE	398	IRAQIENNE	34	CHINOISE (RC)	9	NICARAGUAYENNE	2
ROUMAINE	354	TCHÈQUE	33	SUD-AFRICAINE	9	JORDANIENNE	2
ALLEMANDE	297	CAMEROUNAISE	32	BANGLADAISE	9	ANGOLAISE	2
INDIENNE	251	ERYTHREE	32	NORVÉGIENNE	8	HONDURIENNE	2
GRECQUE	212	KOSOVARE	28	AUSTRALIENNE	8	SALVADORIENNE	2
BRITANNIQUE	122	SUISSE	28	SUD-COREENNE	8	MALGACHE	1
POLONAISE	111	LETTONNE	27	CONGOLAISE (COD)	8	KIRGHIZE	1
CHINOISE (TJ)	105	MONTENEGRINE	26	BIÉLORUSSE	7	MOZAMBICAINE	1
UKRAINIENNE	103	GUINEENNE	24	GEORGIENNE	7	GABONAISE	1
IRLANDAISE	98	CANADIENNE	23	CHILIENNE	6	SOUDANAISE	1
BRESILIENNE	98	GUINEE-BISSAU	23	MALAISIENNE	6	SAO TOME ET PRINCIPE	1
BULGARE	92	SLOVAQUE	22	AZERBAÏDJANAISE	6	BURKINA FASO	1
RUSSE	86	CYPRIOTE	21	ISRAELIENNE	6	GAMBIENNE	1
NÉERLANDAISE	83	BOSNIAQUE	21	KAZAKHE	5	BOLIVIENNE	1
MAROCAINE	74	ALGÉRIENNE	21	SOMALIENNE	5	LIBYENNE	1
TUNISIENNE	73	NIGERIANE	20	INDÉTERMINÉE	5	SANS	1
CROATE	71	SLOVÈNE	18	OUZBEK	5	PARAGUAYENNE	1
CAP-VERDIENNE	71	THAILANDAISE	18	ETHIOPIENNE	5	CAMBODGIENNE	1
AMÉRICAINE	63	IRANIENNE	18	CUBAINE	3	TADJIK	1
SYRIENNE	62	AFGHANE	18	SINGAPOURIENNE	3	MAURITANIENNE	1
HONGROISE	53	COLOMBIENNE	17	TOGOLAISE	3	TRINITE ET TOBAGO	1
SERBE	50	PAKISTANAISE	17	GHANEENNE	3	RWANDAISE	1
SUÉDOISE	48	EGYPTIENNE	17	ARGENTINE	3	EQUATO-GUINEENNE	1
PHILIPPINE	48	SENEGALAISE	15	MOLDAVE	3	BAHREINIENNE	1
ESTONIENNE	46	JAPONAISE	13	NEO-ZELANDAISE	3		
LITUANIENNE	45	ISLANDAISE	13	INDONESIENNE	2		
MAURICIENNE	44	MEXICAINE	12	OUGANDAISE	2		

2021	évolution	2022
11.713	+182	11.895

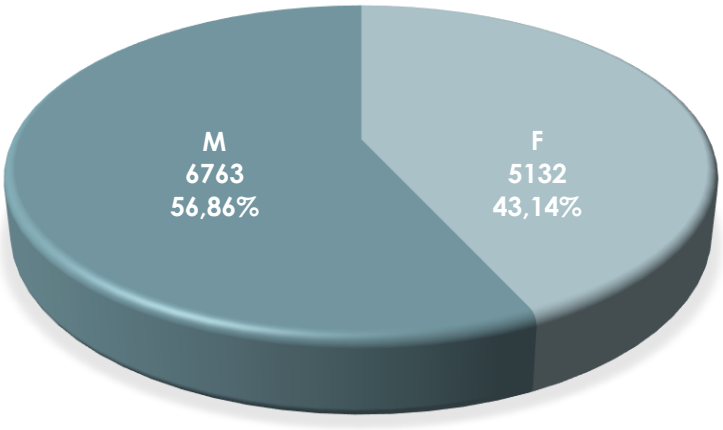

Population / Âge

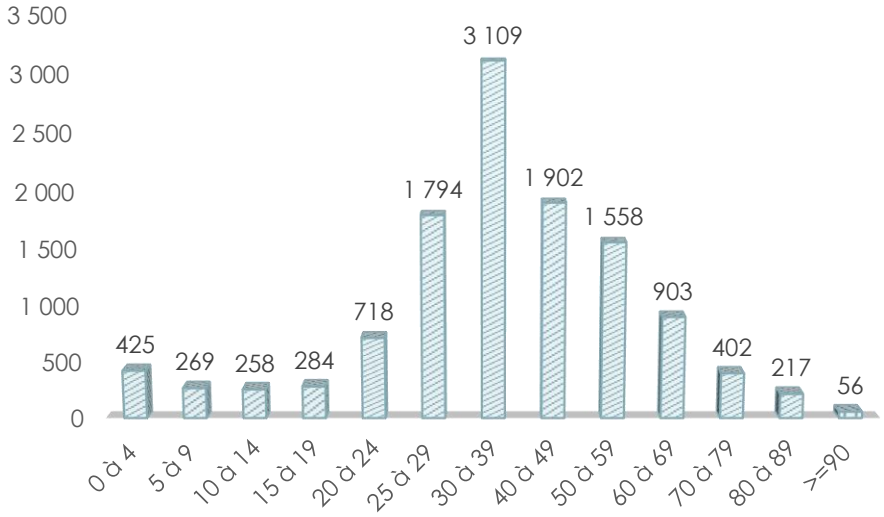

11. Gasperich

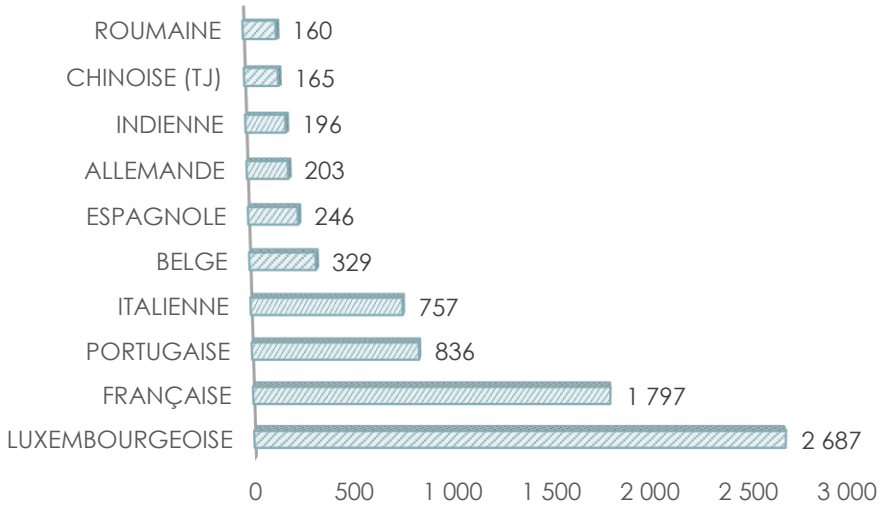

Nationalité	Résidents	CAP-VERDIENNE	37	CHINOISE (RC)	9	NEO-ZELANDAISE	2
Total	**9 694**	LITUANIENNE	34	SOMALIENNE	9	YEMENITE	2
LUXEMBOURGEOISE	2 687	ALBANAISE	33	CHILIENNE	9	GUATEMALTEQUE	2
FRANÇAISE	1 797	TUNISIENNE	33	MALAISIENNE	9	JORDANIENNE	2
PORTUGAISE	836	AZERBAÏDJANAISE	30	THAILANDAISE	7	KIRGHIZE	1
ITALIENNE	757	FINLANDAISE	29	IRAQIENNE	7	GHANEENNE	1
BELGE	329	BOSNIAQUE	29	VENEZUELIENNE	7	MOLDAVE	1
ESPAGNOLE	246	CANADIENNE	28	GUINEE-BISSAU	7	OUGANDAISE	1
ALLEMANDE	203	ARMÉNIENNE	28	MONTENEGRINE	7	GAMBIENNE	1
INDIENNE	196	DANOISE	24	MALTAISE	7	MONGOLE	1
CHINOISE (TJ)	165	SLOVAQUE	22	SENEGALAISE	7	SRI-LANKAISE	1
ROUMAINE	160	ESTONIENNE	21	COSTA-RICIENNE	6	INDÉTERMINÉE	1
MAURICIENNE	145	SLOVÈNE	19	OUZBEK	6	ISRAELIENNE	1
POLONAISE	144	SUISSE	19	SINGAPOURIENNE	5	SANS	1
GRECQUE	141	SERBE	18	TOGOLAISE	5	TANZANIENNE	1
BRITANNIQUE	88	PAKISTANAISE	18	PERUVIENNE	5	ETHIOPIENNE	1
SYRIENNE	84	CYPRIOTE	17	IVOIRIENNE	5	ZIMBABWEENNE	1
UKRAINIENNE	72	EGYPTIENNE	17	GEORGIENNE	5	CAMBODGIENNE	1
LIBANAISE	70	SUD-AFRICAINE	17	BENINOISE	5	MAURITANIENNE	1
RUSSE	67	AFGHANE	16	PANAMEENNE	5	HAITIENNE	1
ERYTHREE	62	COLOMBIENNE	15	NEPALAISE	4	CONGOLAISE (COG)	1
BULGARE	57	LETTONNE	14	BIÉLORUSSE	4	BAHREINIENNE	1
IRLANDAISE	54	NIGERIANE	14	INDONESIENNE	4	JAMAICAINE	1
HONGROISE	50	ALGÉRIENNE	14	ISLANDAISE	4	SAOUDIENNE	1
BRESILIENNE	50	CAMEROUNAISE	13	BHOUTANAISE	4		
NÉERLANDAISE	47	KAZAKHE	13	GUINEENNE	3		
MAROCAINE	47	ARGENTINE	11	MACEDONIENNE	3		
TURQUE	46	KOSOVARE	10	BURKINA FASO	3		
AMÉRICAINE	43	NORVÉGIENNE	10	EQUATORIENNE	3		
SUÉDOISE	42	SUD-COREENNE	10	KENYENNE	3		
JAPONAISE	40	IRANIENNE	9	BANGLADAISE	3		
PHILIPPINE	39	AUTRICHIENNE	9	LIBYENNE	3		
CROATE	38	MEXICAINE	9	DOMINICAINE	2		
TCHÈQUE	38	VIETNAMIENNE	9	CONGOLAISE (COD)	2		

2021	évolution	2022
9.190	+504	9.694

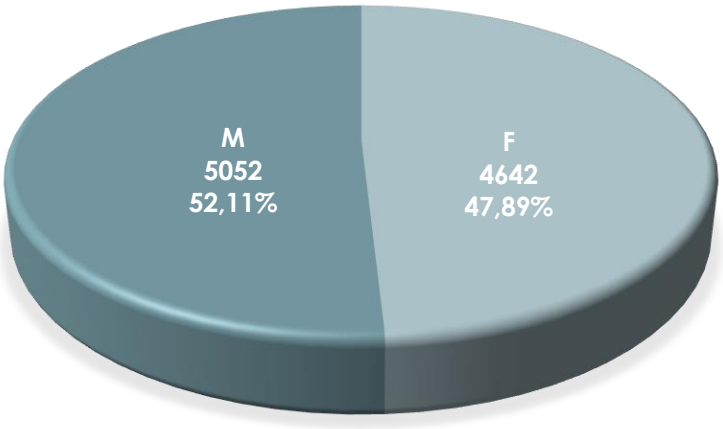

Population / Âge

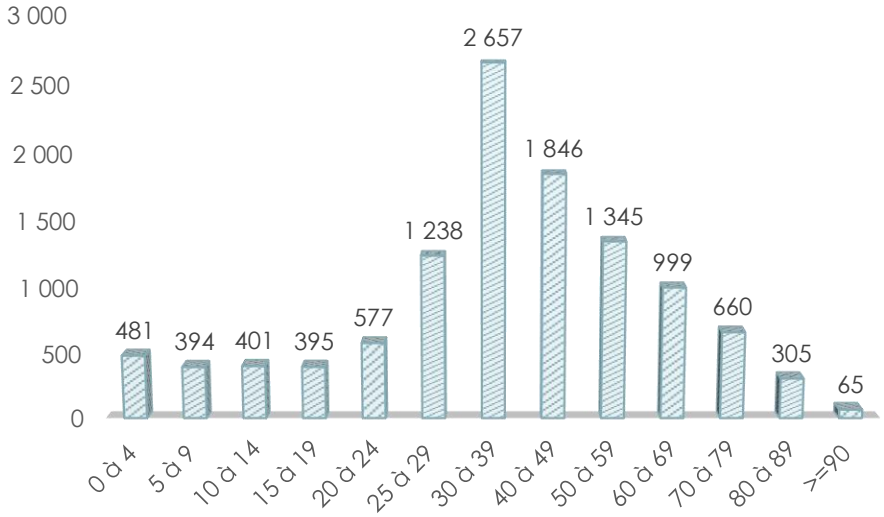

12. Grund

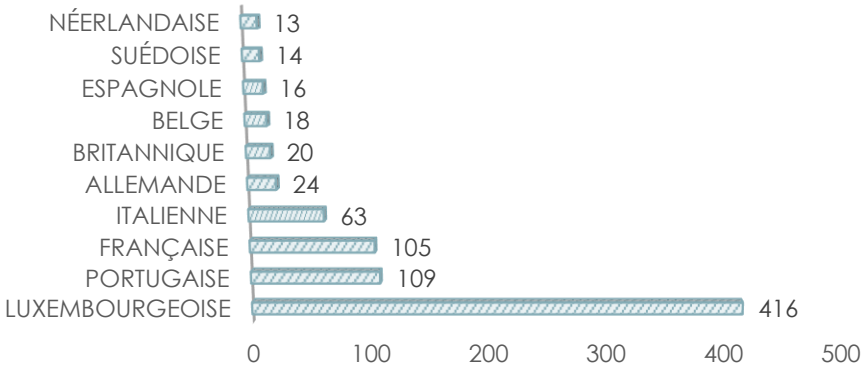

Nationalité	Résidents				
Total	**1 030**	ALGÉRIENNE	4	ARGENTINE	1
LUXEMBOURGEOISE	416	CAMBODGIENNE	4	ISLANDAISE	1
PORTUGAISE	109	BULGARE	3	SOUDANAISE	1
FRANÇAISE	105	SUISSE	3	CONGOLAISE (COD)	1
ITALIENNE	63	MEXICAINE	3	EQUATORIENNE	1
ALLEMANDE	24	SERBE	3	MONGOLE	1
BRITANNIQUE	20	PHILIPPINE	3	OUZBEK	1
BELGE	18	GUINEE-BISSAU	3	AZERBAÏDJANAISE	1
ESPAGNOLE	16	MAROCAINE	3	ISRAELIENNE	1
SUÉDOISE	14	LIBANAISE	3	URUGUAYENNE	1
NÉERLANDAISE	13	SAO TOME ET PRINCIPE	3	BENINOISE	1
AMÉRICAINE	12	COLOMBIENNE	2	TADJIK	1
ERYTHREE	12	SLOVAQUE	2		
UKRAINIENNE	12	JAPONAISE	2		
SYRIENNE	12	TCHÈQUE	2		
CROATE	10	ALBANAISE	2		
CHINOISE (TJ)	9	AUSTRALIENNE	2		
SENEGALAISE	9	MAURICIENNE	2		
ROUMAINE	7	SANS	2		
IRANIENNE	6	TURQUE	1		
GRECQUE	6	KOSOVARE	1		
CAMEROUNAISE	6	CANADIENNE	1		
IRLANDAISE	6	DANOISE	1		
INDIENNE	5	NORVÉGIENNE	1		
POLONAISE	5	THAILANDAISE	1		
AUTRICHIENNE	5	BRESILIENNE	1		
FINLANDAISE	5	VIETNAMIENNE	1		
AFGHANE	5	LITUANIENNE	1		
PERUVIENNE	5	TUNISIENNE	1		
BANGLADAISE	5	MALTAISE	1		
RUSSE	4	EGYPTIENNE	1		
HONGROISE	4	BOSNIAQUE	1		
CAP-VERDIENNE	4	SUD-COREENNE	1		
		NIGERIANE	1		

2021	évolution	2022
977	+53	1030

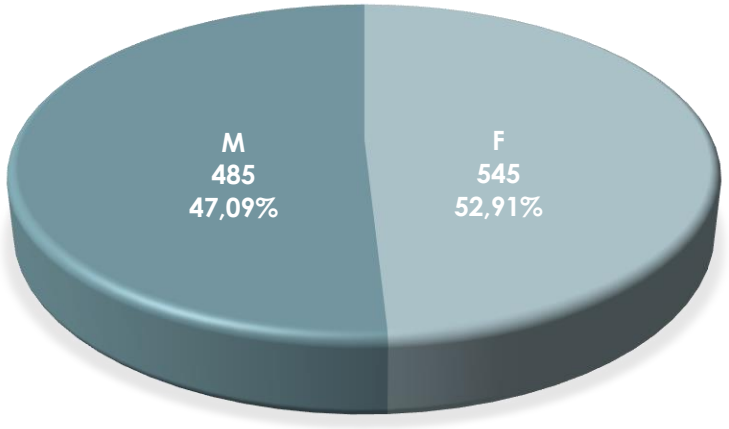

Population / Âge

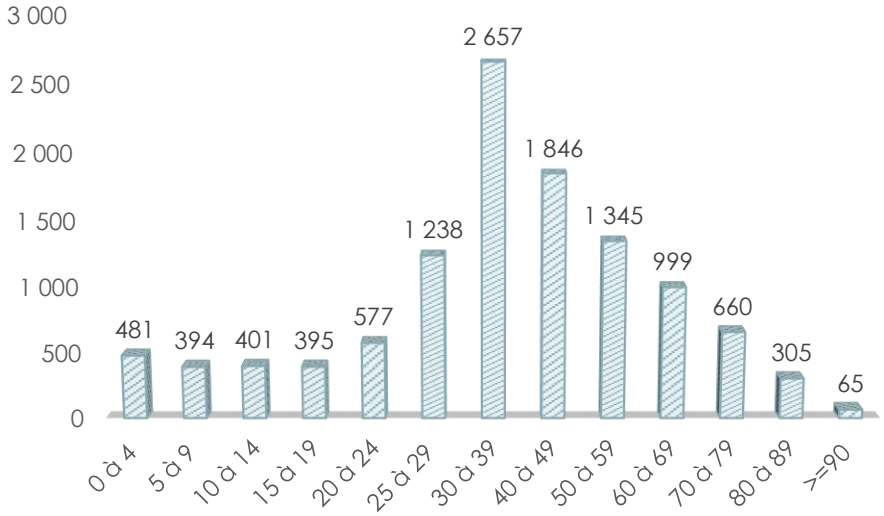

13. Hamm

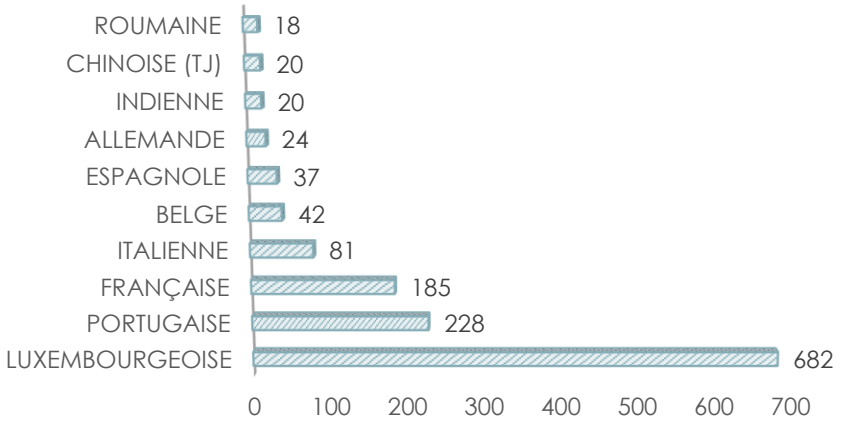

Nationalité	Résidents				
Total	**1 566**	ESTONIENNE	3	GEORGIENNE	1
LUXEMBOURGEOISE	682	AUTRICHIENNE	3	BURUNDAISE	1
PORTUGAISE	228	FINLANDAISE	3	GUATEMALTEQUE	1
FRANÇAISE	185	SERBE	3	ANGOLAISE	1
ITALIENNE	81	PHILIPPINE	3	TCHAD	1
BELGE	42	IRAQIENNE	3	SAOUDIENNE	1
ESPAGNOLE	37	CYPRIOTE	3		
ALLEMANDE	24	CHINOISE (RC)	3		
INDIENNE	20	TUNISIENNE	3		
CHINOISE (TJ)	20	SLOVÈNE	2		
ROUMAINE	18	THAILANDAISE	2		
NÉERLANDAISE	11	COLOMBIENNE	2		
AMÉRICAINE	11	MEXICAINE	2		
BULGARE	11	CAMEROUNAISE	2		
POLONAISE	11	VIETNAMIENNE	2		
IRLANDAISE	11	BIÉLORUSSE	2		
UKRAINIENNE	11	KAZAKHE	2		
GRECQUE	10	SUD-AFRICAINE	2		
BRESILIENNE	10	LIBANAISE	2		
RUSSE	8	NIGERIANE	2		
LITUANIENNE	8	CONGOLAISE (COD)	2		
CROATE	7	KENYENNE	2		
MAROCAINE	7	KOSOVARE	1		
MAURICIENNE	6	CANADIENNE	1		
CAP-VERDIENNE	5	SUÉDOISE	1		
GUINEENNE	5	SUISSE	1		
AFGHANE	5	IRANIENNE	1		
HONGROISE	4	SLOVAQUE	1		
BOSNIAQUE	4	ERYTHREE	1		
SYRIENNE	4	TCHÈQUE	1		
TURQUE	3	MONTENEGRINE	1		
BRITANNIQUE	3	TOGOLAISE	1		
DANOISE	3	ALGÉRIENNE	1		
		GHANEENNE	1		

2021	évolution	2022
1.519	+ 47	1.566

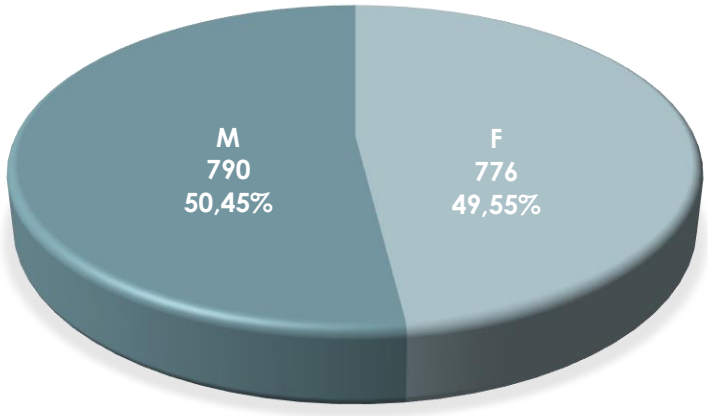

Population / Âge

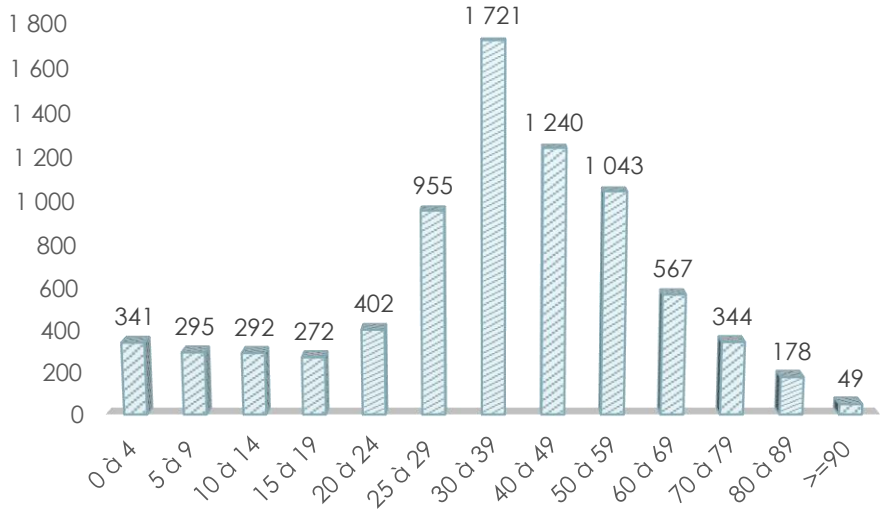

14. Hollerich

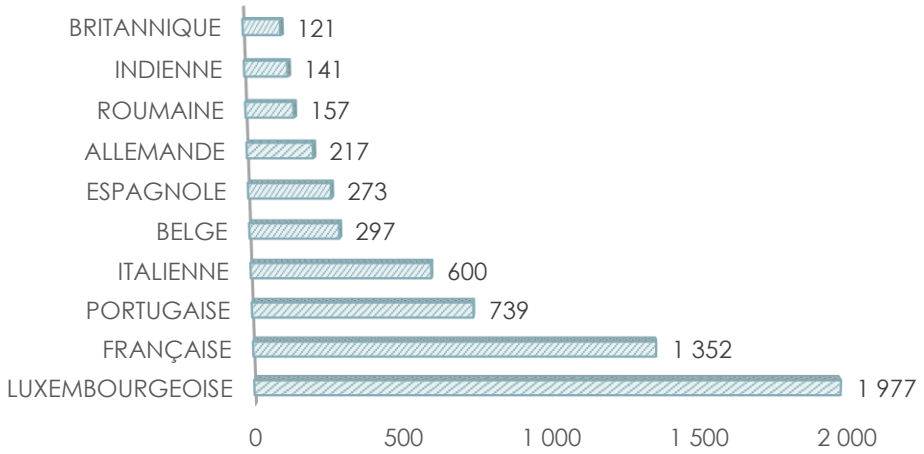

Nationalité	Résidents						
Total	**7 699**	AUTRICHIENNE	26	MONTENEGRINE	6	ARGENTINE	1
LUXEMBOURGEOISE	1 977	SERBE	24	SENEGALAISE	5	SAO TOME ET PRINCIPE	1
FRANÇAISE	1 352	CANADIENNE	23	IVOIRIENNE	5	OUGANDAISE	1
PORTUGAISE	739	SYRIENNE	23	NEO-ZELANDAISE	5	BURKINA FASO	1
ITALIENNE	600	SLOVÈNE	22	DOMINICAINE	4	COSTA-RICIENNE	1
BELGE	297	LETTONNE	22	IRAQIENNE	4	CONGOLAISE (COD)	1
ESPAGNOLE	273	TUNISIENNE	22	ALGÉRIENNE	4	SRI-LANKAISE	1
ALLEMANDE	217	NORVÉGIENNE	20	AFGHANE	4	INDÉTERMINÉE	1
ROUMAINE	157	CAP-VERDIENNE	20	MOLDAVE	4	TURKMENE	1
INDIENNE	141	ALBANAISE	20	ARMÉNIENNE	4	TANZANIENNE	1
BRITANNIQUE	121	SUISSE	19	ZIMBABWEENNE	4	ETHIOPIENNE	1
UKRAINIENNE	119	MALTAISE	16	EGYPTIENNE	3	TRINITE ET TOBAGO	1
POLONAISE	108	NIGERIANE	16	KAZAKHE	3	ANGOLAISE	1
GRECQUE	98	MAURICIENNE	14	INDONESIENNE	3	REP.CENTRAFRICAINE	1
CHINOISE (TJ)	94	SLOVAQUE	13	CHILIENNE	3		
AMÉRICAINE	72	GUINEENNE	12	MALAISIENNE	3		
RUSSE	65	CYPRIOTE	12	PERUVIENNE	3		
SUÉDOISE	63	THAILANDAISE	11	ISLANDAISE	3		
NÉERLANDAISE	62	ESTONIENNE	11	MONGOLE	3		
BULGARE	60	CAMEROUNAISE	11	BANGLADAISE	3		
IRLANDAISE	58	PAKISTANAISE	11	SANS	3		
DANOISE	50	MEXICAINE	10	BENINOISE	3		
TURQUE	46	AUSTRALIENNE	9	DJIBOUTIENNE	3		
BRESILIENNE	43	BIÉLORUSSE	9	VIETNAMIENNE	2		
FINLANDAISE	41	GEORGIENNE	9	VENEZUELIENNE	2		
MAROCAINE	39	KOSOVARE	8	SINGAPOURIENNE	2		
HONGROISE	36	GUINEE-BISSAU	8	GAMBIENNE	2		
PHILIPPINE	36	CHINOISE (RC)	8	AZERBAÏDJANAISE	2		
CROATE	31	SUD-COREENNE	8	MAURITANIENNE	2		
JAPONAISE	29	SUD-AFRICAINE	8	CUBAINE	1		
LITUANIENNE	29	TOGOLAISE	8	ERYTHREE	1		
LIBANAISE	29	IRANIENNE	7	MALGACHE	1		
TCHÈQUE	28	BOSNIAQUE	7	MACEDONIENNE	1		
		COLOMBIENNE	6	SOMALIENNE	1		

2021	évolution	2022
7.442	+257	7.699

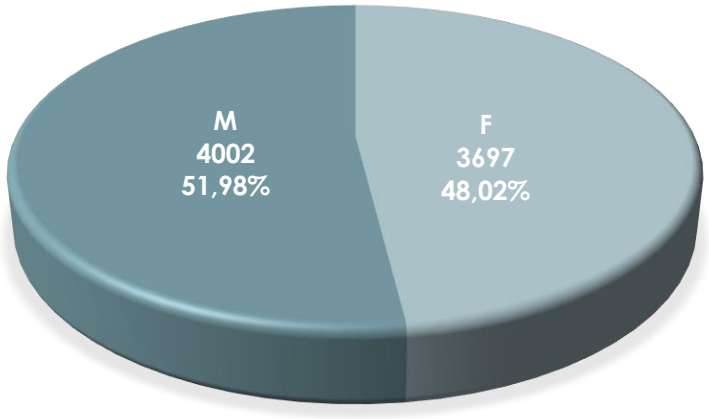

Population / Âge

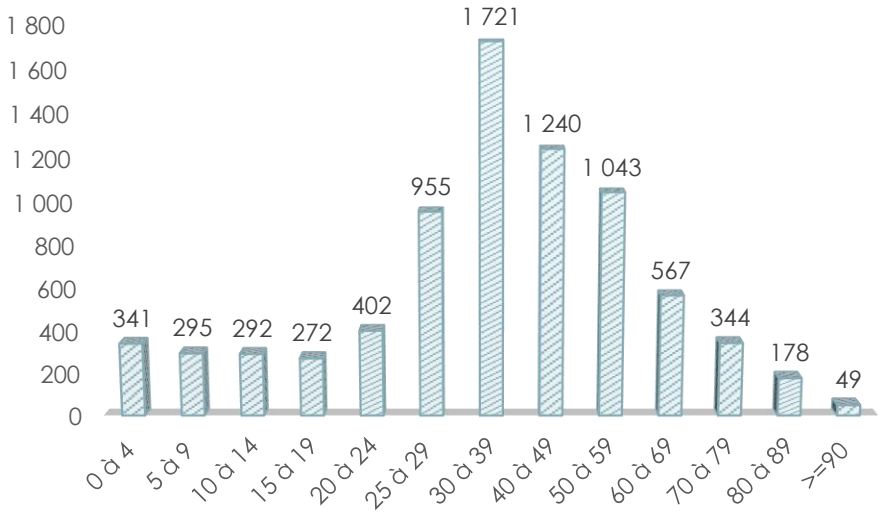

15. Kirchberg

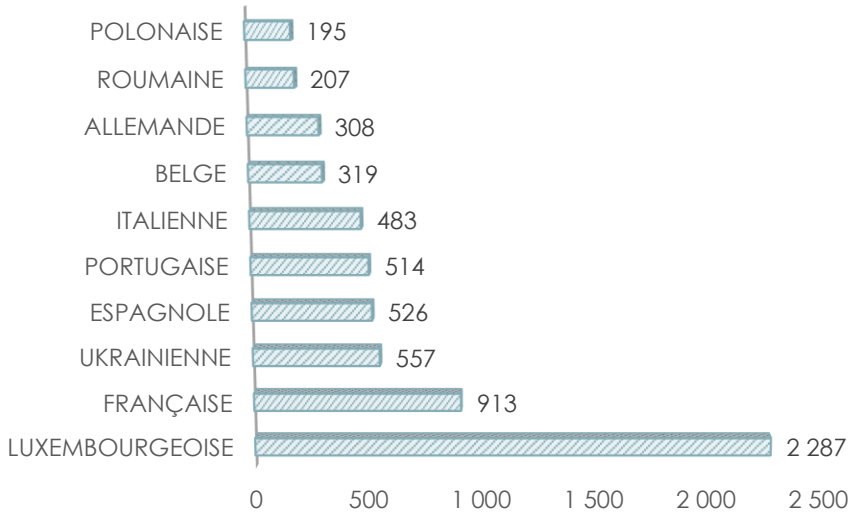

Nationalité	Résidents	AFGHANE	32	NORVÉGIENNE	6	MALGACHE	1
Total	**8 746**	TURQUE	31	THAILANDAISE	6	NEPALAISE	1
LUXEMBOURGEOISE	2 287	ERYTHREE	31	PHILIPPINE	6	MACEDONIENNE	1
FRANÇAISE	913	SYRIENNE	26	IRAQIENNE	6	ANDORRANE	1
UKRAINIENNE	557	PAKISTANAISE	21	SOMALIENNE	6	GHANEENNE	1
ESPAGNOLE	526	ALBANAISE	21	MOLDAVE	6	ARGENTINE	1
PORTUGAISE	514	CYPRIOTE	21	EQUATORIENNE	6	BURKINA FASO	1
ITALIENNE	483	MAROCAINE	21	ETHIOPIENNE	6	CONGOLAISE (COD)	1
BELGE	319	MAURICIENNE	20	COLOMBIENNE	5	GAMBIENNE	1
ALLEMANDE	308	CANADIENNE	19	VIETNAMIENNE	5	NEO-ZELANDAISE	1
ROUMAINE	207	TUNISIENNE	19	SINGAPOURIENNE	5	YEMENITE	1
POLONAISE	195	NIGERIANE	19	KAZAKHE	5	PARAGUAYENNE	1
BULGARE	145	ALGÉRIENNE	19	SUD-AFRICAINE	5	TANZANIENNE	1
GRECQUE	142	CAP-VERDIENNE	18	AZERBAÏDJANAISE	5	TADJIK	1
INDIENNE	130	KOSOVARE	16	LIBYENNE	5	MAURITANIENNE	1
LITUANIENNE	128	BOSNIAQUE	15	VENEZUELIENNE	4	MALIENNE	1
HONGROISE	107	MONTENEGRINE	13	GUINEE-BISSAU	4	HAITIENNE	1
FINLANDAISE	107	MEXICAINE	12	INDONESIENNE	4	SALVADORIENNE	1
BRITANNIQUE	106	CAMEROUNAISE	12	PERUVIENNE	4	SIERRA-LEONIENNE	1
CHINOISE (TJ)	99	JAPONAISE	12	ARMÉNIENNE	4	ZAMBIENNE	1
IRLANDAISE	81	BIÉLORUSSE	12	INDÉTERMINÉE	4		
NÉERLANDAISE	77	SUISSE	11	ISRAELIENNE	4		
SLOVAQUE	76	MALTAISE	11	GABONAISE	3		
SUÉDOISE	64	IRANIENNE	10	SOUDANAISE	3		
CROATE	58	EGYPTIENNE	10	BOLIVIENNE	3		
RUSSE	56	AUSTRALIENNE	9	SANS	3		
ESTONIENNE	56	SENEGALAISE	9	BENINOISE	3		
TCHÈQUE	53	GUINEENNE	8	BURUNDAISE	3		
SLOVÈNE	52	SUD-COREENNE	8	CUBAINE	2		
DANOISE	49	LIBANAISE	8	TOGOLAISE	2		
AUTRICHIENNE	49	SERBE	7	CHILIENNE	2		
BRESILIENNE	43	ISLANDAISE	7	IVOIRIENNE	2		
LETTONNE	39	GEORGIENNE	7	KENYENNE	2		
AMÉRICAINE	38	DOMINICAINE	6	TURKMENE	2		

2021	évolution	2022
7.620	+ 1.126	8.746

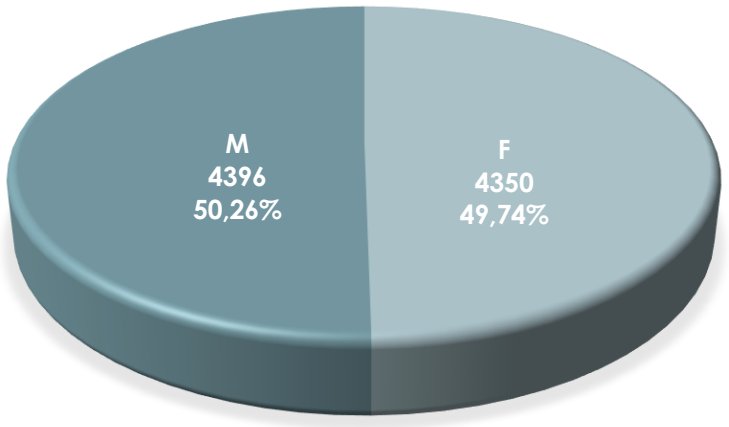

Population / Âge

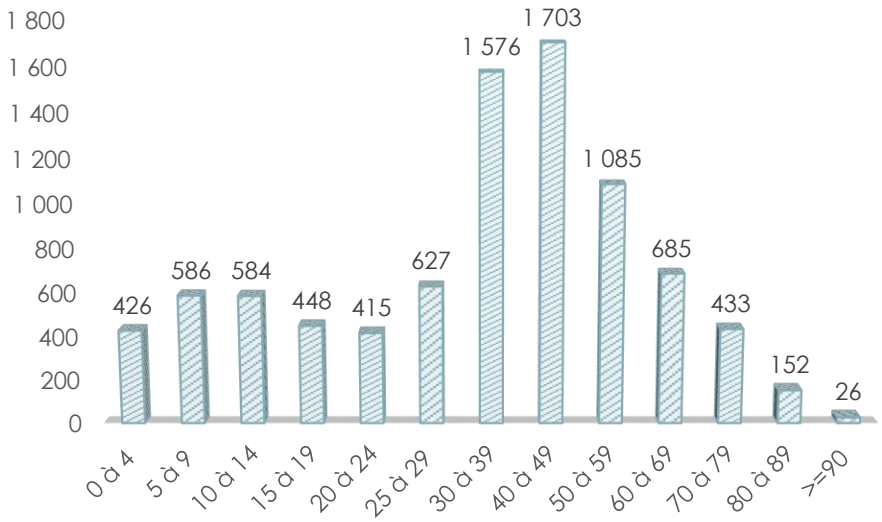

16. Limpertsberg

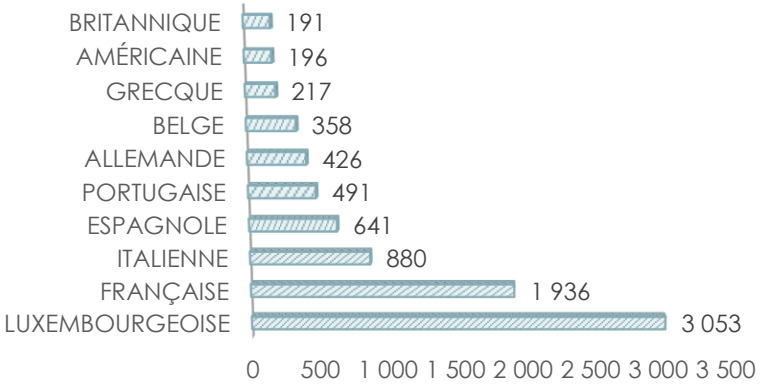

Nationalité	Résidents						
Total	**11 363**	ALBANAISE	45	CHILIENNE	8	VIETNAMIENNE	2
LUXEMBOURGEOISE	3 053	TCHÈQUE	44	ARGENTINE	8	CHINOISE (RC)	2
FRANÇAISE	1 936	JAPONAISE	43	IVOIRIENNE	8	MACEDONIENNE	2
ITALIENNE	880	LIBANAISE	42	PERUVIENNE	7	MOLDAVE	2
ESPAGNOLE	641	ESTONIENNE	36	GEORGIENNE	7	LIBYENNE	2
PORTUGAISE	491	CANADIENNE	35	MALGACHE	6	TANZANIENNE	2
ALLEMANDE	426	PHILIPPINE	34	GUINEE-BISSAU	6	NICARAGUAYENNE	2
BELGE	358	MAROCAINE	31	BIÉLORUSSE	6	RWANDAISE	2
GRECQUE	217	SUD-AFRICAINE	28	KAZAKHE	6	LAO	2
AMÉRICAINE	196	TUNISIENNE	27	SENEGALAISE	6	ZAMBIENNE	2
BRITANNIQUE	191	AFGHANE	26	ALGÉRIENNE	6	MONTENEGRINE	1
ROUMAINE	185	LETTONNE	25	SOUDANAISE	6	BOSNIAQUE	1
INDIENNE	161	SLOVÈNE	24	INDONESIENNE	5	GHANEENNE	1
SUÉDOISE	140	AUSTRALIENNE	22	BANGLADAISE	5	BURKINA FASO	1
POLONAISE	137	CAP-VERDIENNE	18	SRI-LANKAISE	5	COSTA-RICIENNE	1
CHINOISE (TJ)	115	MEXICAINE	17	INDÉTERMINÉE	5	CONGOLAISE (COD)	1
IRLANDAISE	112	NORVÉGIENNE	16	ETHIOPIENNE	5	GAMBIENNE	1
NÉERLANDAISE	107	PAKISTANAISE	16	NIGERIENNE	5	BOLIVIENNE	1
FINLANDAISE	105	COLOMBIENNE	15	NEPALAISE	4	MONGOLE	1
BULGARE	103	SERBE	15	SINGAPOURIENNE	4	SANS	1
UKRAINIENNE	101	MAURICIENNE	15	OUGANDAISE	4	BENINOISE	1
ERYTHREE	89	ISLANDAISE	13	KENYENNE	4	BURUNDAISE	1
TURQUE	87	CAMEROUNAISE	12	EMIRATS ARABES UNIS	4	TRINITE ET TOBAGO	1
RUSSE	83	IRANIENNE	11	KOSOVARE	3	PANAMEENNE	1
HONGROISE	74	IRAQIENNE	11	SOMALIENNE	3	JORDANIENNE	1
DANOISE	73	VENEZUELIENNE	11	TOGOLAISE	3	ANGOLAISE	1
BRESILIENNE	68	MALTAISE	11	MALAISIENNE	3	REP.CENTRAFRICAINE	1
AUTRICHIENNE	59	GUINEENNE	10	NEO-ZELANDAISE	3	COMORIENNE	1
LITUANIENNE	59	CYPRIOTE	10	ISRAELIENNE	3	PALESTINIENNE	1
SYRIENNE	53	AZERBAÏDJANAISE	10	URUGUAYENNE	3	SAINT-KITTS-ET-NEVIS	1
CROATE	51	EGYPTIENNE	9	ZIMBABWEENNE	3	LESOTHO	1
SUISSE	51	NIGERIANE	9	CAMBODGIENNE	3		
SLOVAQUE	51	THAILANDAISE	8	HONDURIENNE	3		
		SUD-COREENNE	8	CUBAINE	2		

2021	évolution	2022
11.195	+168	11.363

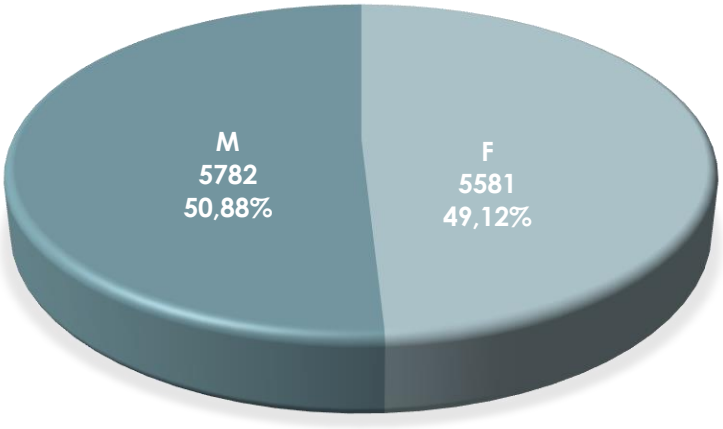

Population / Âge

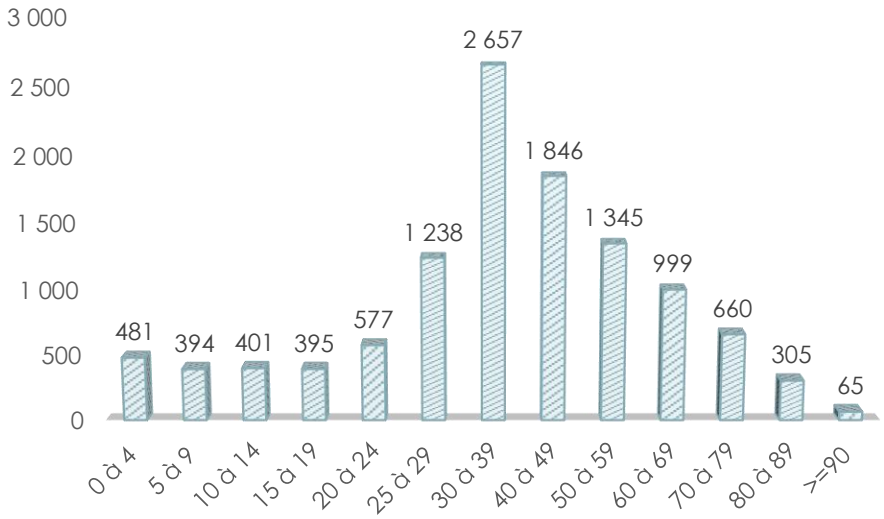

17. Merl

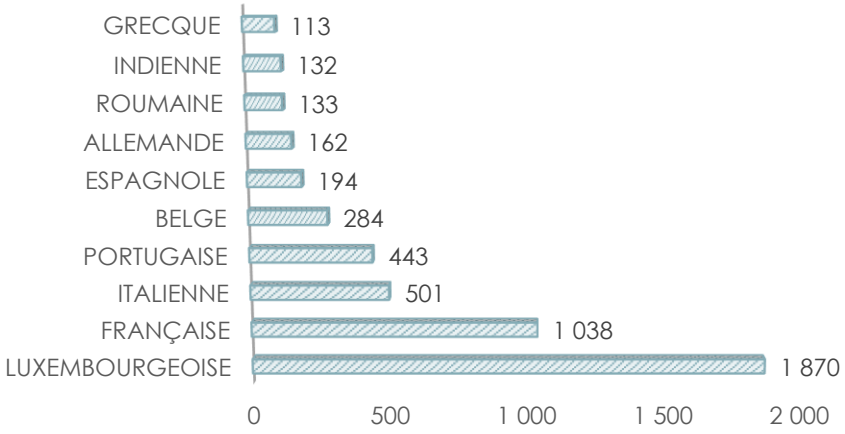

Nationalité	Résidents	DANOISE	17	SINGAPOURIENNE	5	TANZANIENNE	1
Total	**6 398**	LITUANIENNE	17	MAURICIENNE	5	ZIMBABWEENNE	1
LUXEMBOURGEOISE	1 870	HONGROISE	16	NIGERIANE	5	CAMBODGIENNE	1
FRANÇAISE	1 038	AUTRICHIENNE	16	IVOIRIENNE	5	RWANDAISE	1
ITALIENNE	501	MEXICAINE	14	KOSOVARE	4	ZAMBIENNE	1
PORTUGAISE	443	CYPRIOTE	14	DOMINICAINE	4		
BELGE	284	SYRIENNE	14	CUBAINE	4		
ESPAGNOLE	194	SUD-AFRICAINE	13	VIETNAMIENNE	4		
ALLEMANDE	162	ISLANDAISE	13	PERUVIENNE	4		
ROUMAINE	133	TUNISIENNE	12	ARMÉNIENNE	4		
INDIENNE	132	SUISSE	11	COSTA-RICIENNE	4		
GRECQUE	113	EGYPTIENNE	11	EQUATORIENNE	4		
POLONAISE	106	KAZAKHE	11	CAP-VERDIENNE	3		
RUSSE	97	ESTONIENNE	10	SENEGALAISE	3		
CHINOISE (TJ)	91	SLOVAQUE	9	CHILIENNE	3		
BRITANNIQUE	78	PHILIPPINE	9	TURKMENE	3		
AMÉRICAINE	76	ALGÉRIENNE	9	VENEZUELIENNE	2		
UKRAINIENNE	69	CANADIENNE	8	GUINEE-BISSAU	2		
JAPONAISE	68	CAMEROUNAISE	8	ARGENTINE	2		
TURQUE	56	PAKISTANAISE	8	GEORGIENNE	2		
NÉERLANDAISE	52	IRAQIENNE	8	PARAGUAYENNE	2		
IRLANDAISE	49	LIBANAISE	8	NEPALAISE	1		
SUÉDOISE	48	BANGLADAISE	7	GUINEENNE	1		
BRESILIENNE	48	AZERBAÏDJANAISE	7	CHINOISE (RC)	1		
CROATE	36	NORVÉGIENNE	6	BIÉLORUSSE	1		
BULGARE	34	MONTENEGRINE	6	TOGOLAISE	1		
SERBE	33	AUSTRALIENNE	6	INDONESIENNE	1		
ALBANAISE	28	MALTAISE	6	MALAISIENNE	1		
FINLANDAISE	27	BOSNIAQUE	6	GHANEENNE	1		
LETTONNE	27	AFGHANE	6	GABONAISE	1		
SLOVÈNE	26	THAILANDAISE	5	SAO TOME ET PRINCIPE	1		
TCHÈQUE	22	COLOMBIENNE	5	CONGOLAISE (COD)	1		
SUD-COREENNE	20	IRANIENNE	5	INDÉTERMINÉE	1		
MAROCAINE	19	ERYTHREE	5	SANS	1		

2021	évolution	2022
6.405	-7	6.398

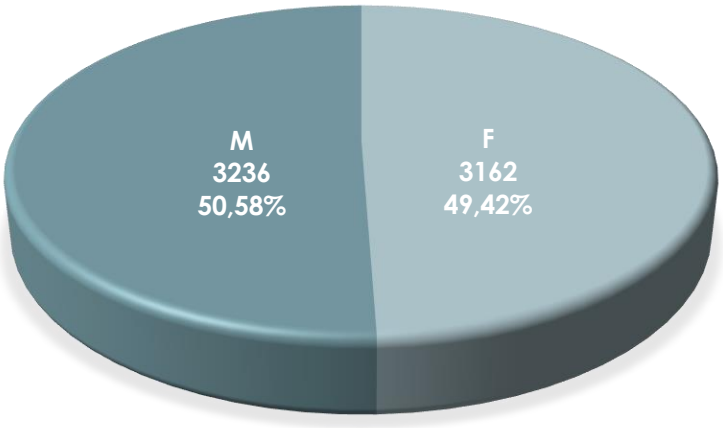

Population / Âge

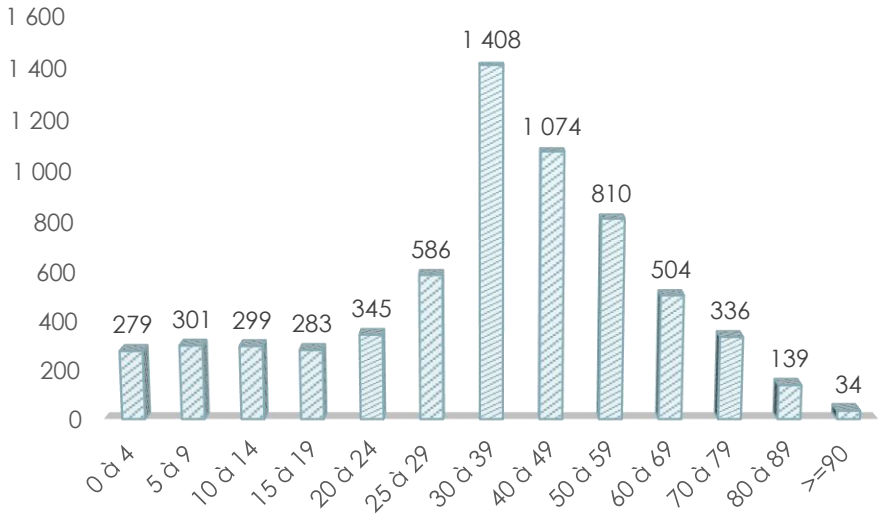

18. Muehlenbach

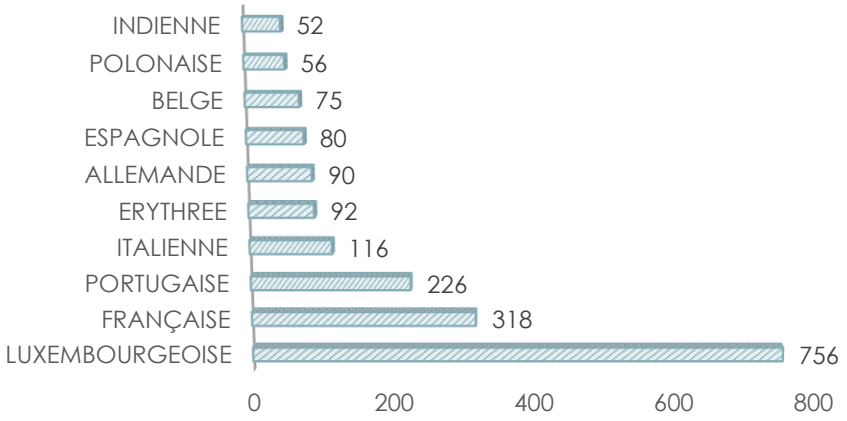

Nationalité	Résidents	SERBE	9	MALTAISE	2
Total	**2 470**	SUD-AFRICAINE	9	KAZAKHE	2
LUXEMBOURGEOISE	756	COLOMBIENNE	8	MALAISIENNE	2
FRANÇAISE	318	ESTONIENNE	8	INDÉTERMINÉE	2
PORTUGAISE	226	LETTONNE	7	ETHIOPIENNE	2
ITALIENNE	116	VENEZUELIENNE	7	DOMINICAINE	1
ERYTHREE	92	SLOVAQUE	6	NORVÉGIENNE	1
ALLEMANDE	90	CAP-VERDIENNE	6	SUISSE	1
ESPAGNOLE	80	IRAQIENNE	6	THAILANDAISE	1
BELGE	75	MAROCAINE	6	MALGACHE	1
POLONAISE	56	BOSNIAQUE	6	MONTENEGRINE	1
INDIENNE	52	SOUDANAISE	6	MACEDONIENNE	1
ROUMAINE	43	DANOISE	5	LIBANAISE	1
BRITANNIQUE	35	AUTRICHIENNE	5	NIGERIANE	1
GRECQUE	33	ALBANAISE	5	SENEGALAISE	1
NÉERLANDAISE	27	ALGÉRIENNE	5	KIRGHIZE	1
RUSSE	27	INDONESIENNE	5	MONGOLE	1
AMÉRICAINE	26	KOSOVARE	4	SANS	1
SYRIENNE	26	CANADIENNE	4	TADJIK	1
LITUANIENNE	25	MEXICAINE	4	ZAMBIENNE	1
AFGHANE	16	PHILIPPINE	4	NAMIBIENNE	1
SUÉDOISE	14	TUNISIENNE	4		
HONGROISE	14	MAURICIENNE	4		
IRLANDAISE	14	ARGENTINE	4		
PAKISTANAISE	14	CAMEROUNAISE	3		
TURQUE	13	JAPONAISE	3		
UKRAINIENNE	13	CYPRIOTE	3		
TCHÈQUE	13	COSTA-RICIENNE	3		
CHINOISE (TJ)	12	AZERBAÏDJANAISE	3		
YEMENITE	12	SLOVÈNE	2		
CROATE	11	BULGARE	2		
FINLANDAISE	11	IRANIENNE	2		
BRESILIENNE	11	AUSTRALIENNE	2		
SOMALIENNE	11	BIÉLORUSSE	2		

2021	évolution	2022
2.401	+69	2.470

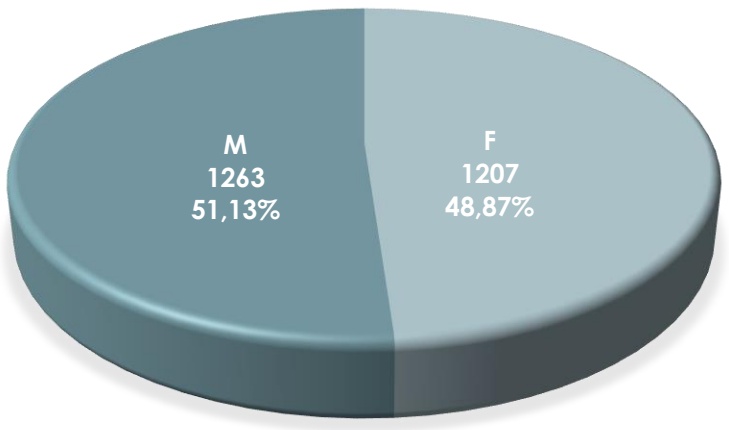

Population / Âge

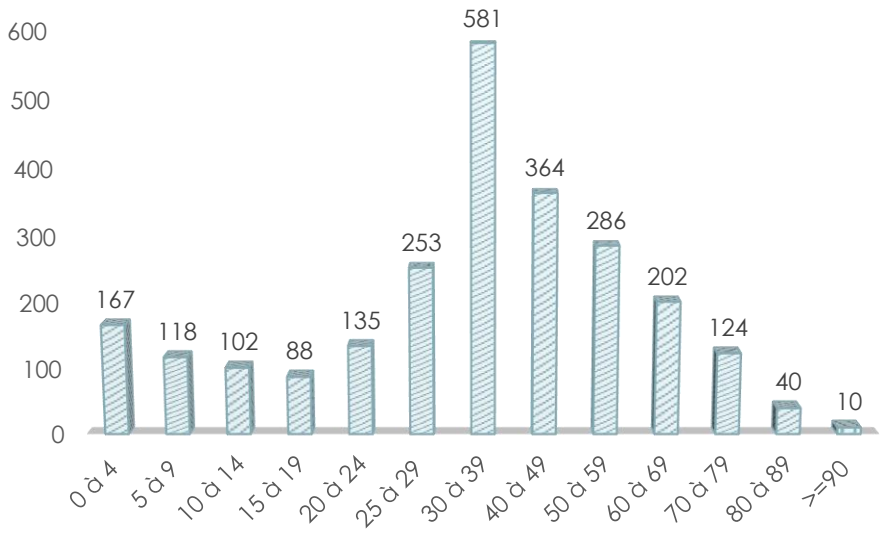

19. Neudorf / Weimershof

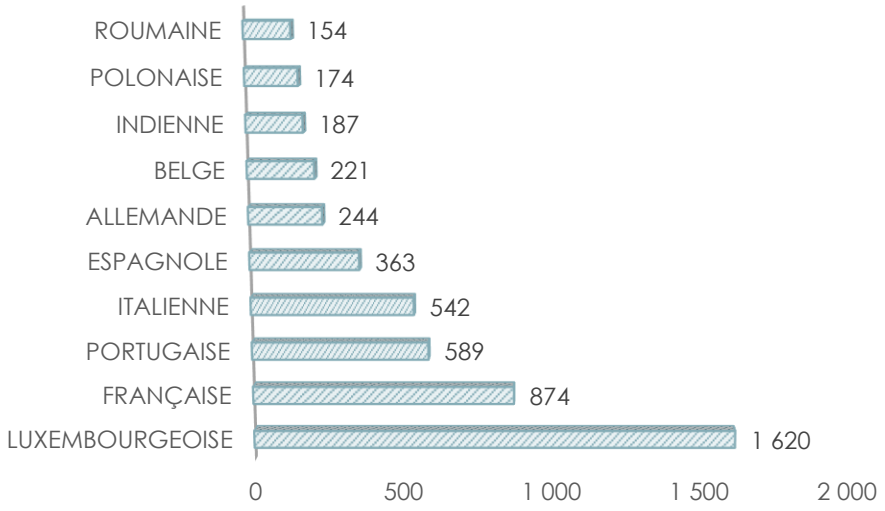

Nationalité	Résidents	TCHÈQUE	25	BOSNIAQUE	5	IRAQIENNE	1
Total	**6 760**	SUISSE	23	SENEGALAISE	5	GUINEE-BISSAU	1
LUXEMBOURGEOISE	1 620	EGYPTIENNE	22	ISLANDAISE	5	MACEDONIENNE	1
FRANÇAISE	874	SUD-AFRICAINE	21	BANGLADAISE	5	TOGOLAISE	1
PORTUGAISE	589	JAPONAISE	19	SRI-LANKAISE	5	INDONESIENNE	1
ITALIENNE	542	CYPRIOTE	19	CHILIENNE	4	KIRGHIZE	1
ESPAGNOLE	363	MAURICIENNE	17	MALAISIENNE	4	SOUDANAISE	1
ALLEMANDE	244	PAKISTANAISE	16	PERUVIENNE	4	CAMBODGIENNE	1
BELGE	221	ALBANAISE	16	EQUATORIENNE	4	NICARAGUAYENNE	1
INDIENNE	187	LIBANAISE	16	MONGOLE	4	MALIENNE	1
POLONAISE	174	DANOISE	14	GUINEENNE	4	RWANDAISE	1
ROUMAINE	154	NORVÉGIENNE	14	DOMINICAINE	3	EMIRATS ARABES UNIS	1
BRITANNIQUE	126	PHILIPPINE	14	THAILANDAISE	3	LIECHTENSTEINOISE	1
GRECQUE	111	SYRIENNE	13	VIETNAMIENNE	3	DJIBOUTIENNE	1
IRLANDAISE	89	COLOMBIENNE	12	SINGAPOURIENNE	3	ANTIGUAISE ET BARBUDIENNE	1
FINLANDAISE	83	SERBE	12	IVOIRIENNE	3		
CHINOISE (TJ)	79	TUNISIENNE	11	GAMBIENNE	3		
BULGARE	74	AFGHANE	11	INDÉTERMINÉE	3		
HONGROISE	66	CANADIENNE	10	NEO-ZELANDAISE	3		
UKRAINIENNE	63	AUSTRALIENNE	10	SANS	3		
AMÉRICAINE	60	MEXICAINE	9	GUATEMALTEQUE	3		
NÉERLANDAISE	59	CAP-VERDIENNE	9	JORDANIENNE	3		
LITUANIENNE	52	IRANIENNE	8	MONTENEGRINE	2		
RUSSE	49	SUD-COREENNE	8	CHINOISE (RC)	2		
ESTONIENNE	49	BIÉLORUSSE	7	GHANEENNE	2		
BRESILIENNE	46	MALTAISE	7	ARGENTINE	2		
SUÉDOISE	44	KAZAKHE	7	MOLDAVE	2		
TURQUE	40	NIGERIANE	7	GEORGIENNE	2		
SLOVAQUE	34	ALGÉRIENNE	7	CONGOLAISE (COD)	2		
SLOVÈNE	29	AZERBAÏDJANAISE	7	BENINOISE	2		
CROATE	29	ERYTHREE	7	ETHIOPIENNE	2		
MAROCAINE	27	ISRAELIENNE	6	VENEZUELIENNE	2		
AUTRICHIENNE	25	CAMEROUNAISE	5	KOSOVARE	1		
LETTONNE	25	NEPALAISE	5	CUBAINE	1		

2021	évolution	2022
6.595	+165	6.760

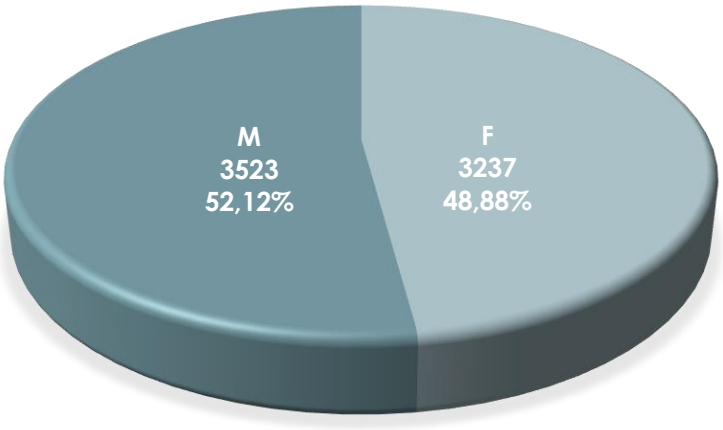

Population / Âge

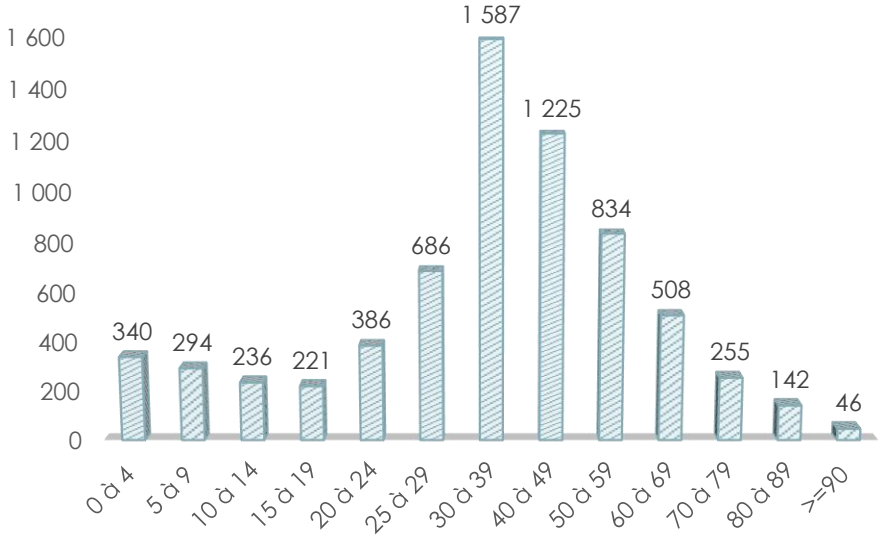

20. Pfaffenthal

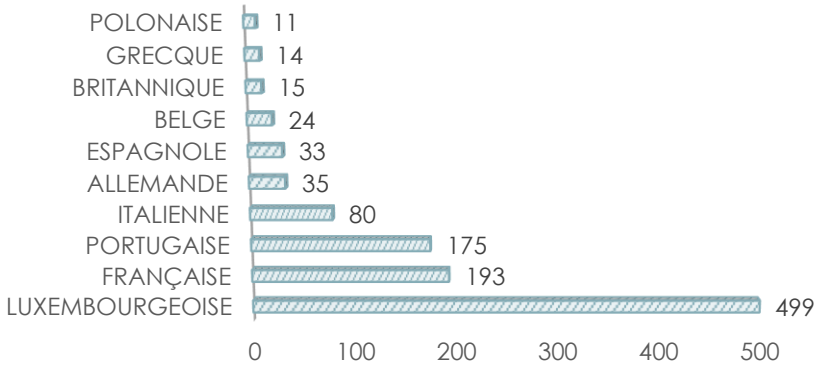

Nationalité	Résidents	INDIENNE	3	NIGERIANE	1
Total	**1 303**	AMÉRICAINE	3	CHILIENNE	1
LUXEMBOURGEOISE	499	CROATE	3	CONGOLAISE (COD)	1
FRANÇAISE	193	AUTRICHIENNE	3	BANGLADAISE	1
PORTUGAISE	175	TCHÈQUE	3	AZERBAÏDJANAISE	1
ITALIENNE	80	ALBANAISE	3	ETHIOPIENNE	1
ALLEMANDE	35	GUINEENNE	3	JORDANIENNE	1
ESPAGNOLE	33	MACEDONIENNE	3	HONDURIENNE	1
BELGE	24	BOSNIAQUE	3	SALVADORIENNE	1
BRITANNIQUE	15	SUISSE	2		
GRECQUE	14	MEXICAINE	2		
POLONAISE	11	CAMEROUNAISE	2		
ERYTHREE	11	LETTONNE	2		
BRESILIENNE	10	IRAQIENNE	2		
LITUANIENNE	10	TUNISIENNE	2		
MAROCAINE	10	ALGÉRIENNE	2		
SYRIENNE	10	IVOIRIENNE	2		
SUÉDOISE	9	KENYENNE	2		
ROUMAINE	9	BENINOISE	2		
NÉERLANDAISE	8	NORVÉGIENNE	1		
DANOISE	8	THAILANDAISE	1		
UKRAINIENNE	8	ESTONIENNE	1		
GUINEE-BISSAU	8	FINLANDAISE	1		
RUSSE	6	VIETNAMIENNE	1		
IRLANDAISE	6	JAPONAISE	1		
KOSOVARE	5	PHILIPPINE	1		
HONGROISE	5	VENEZUELIENNE	1		
CHINOISE (TJ)	5	CYPRIOTE	1		
CAP-VERDIENNE	5	AUSTRALIENNE	1		
SERBE	5	EGYPTIENNE	1		
SLOVÈNE	4	SUD-COREENNE	1		
MONTENEGRINE	4	KAZAKHE	1		
SENEGALAISE	4	SUD-AFRICAINE	1		
CANADIENNE	3	LIBANAISE	1		

2021	évolution	2022
1.314	-11	1.303

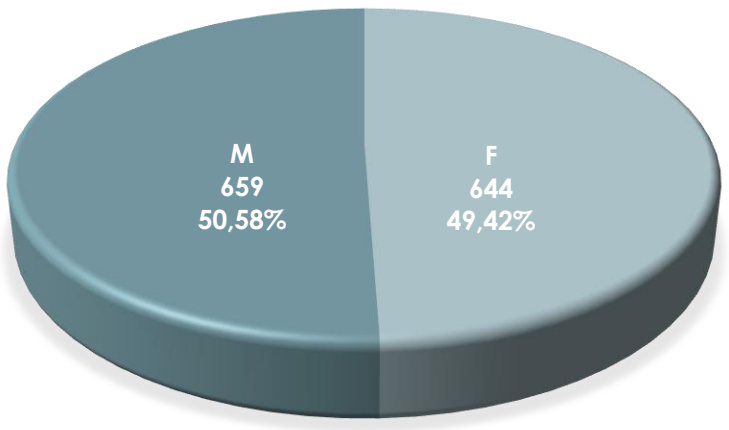

Population / Âge

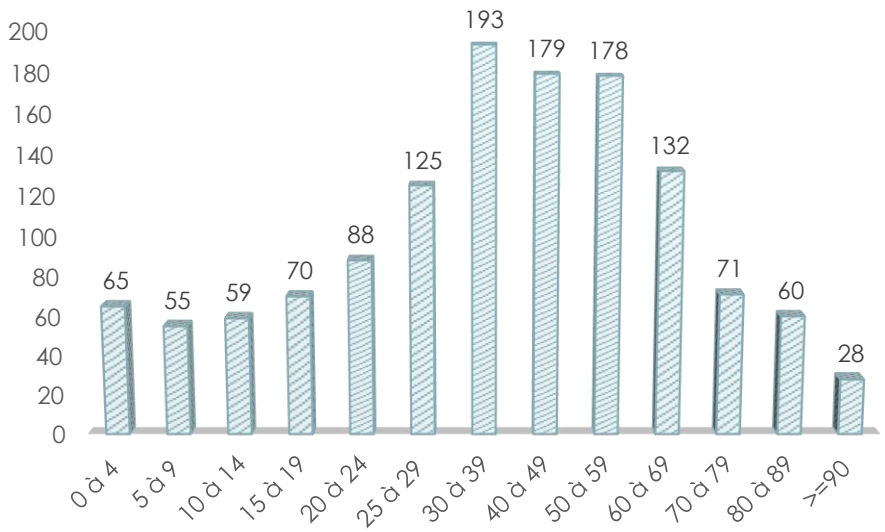

21. Pulvermuehl

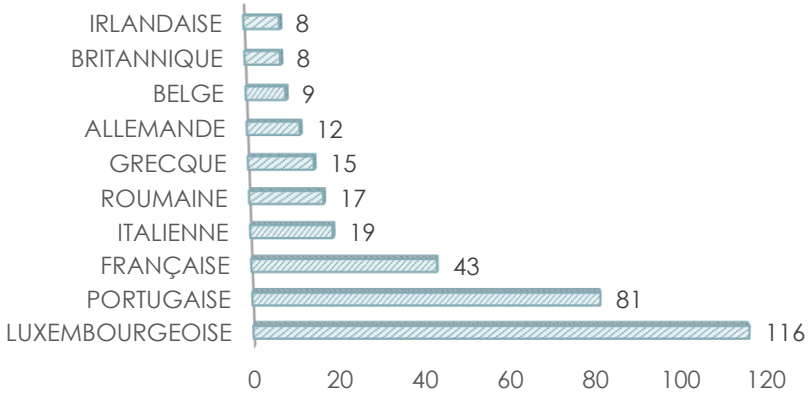

Nationalité	Résidents		
Total	**382**	MAROCAINE	1
LUXEMBOURGEOISE	116	KAZAKHE	1
PORTUGAISE	81	GEORGIENNE	1
FRANÇAISE	43		
ITALIENNE	19		
ROUMAINE	17		
GRECQUE	15		
ALLEMANDE	12		
BELGE	9		
BRITANNIQUE	8		
IRLANDAISE	8		
ESPAGNOLE	5		
UKRAINIENNE	4		
GUINEE-BISSAU	4		
SUD-AFRICAINE	4		
CHINOISE (TJ)	3		
BRESILIENNE	3		
SERBE	3		
BOSNIAQUE	3		
INDONESIENNE	3		
INDIENNE	2		
SLOVÈNE	2		
POLONAISE	2		
CAP-VERDIENNE	2		
JAPONAISE	2		
LITUANIENNE	2		
TURQUE	1		
RUSSE	1		
CROATE	1		
MEXICAINE	1		
ALBANAISE	1		
CYPRIOTE	1		
MONTENEGRINE	1		

2021	évolution	2022
362	+20	382

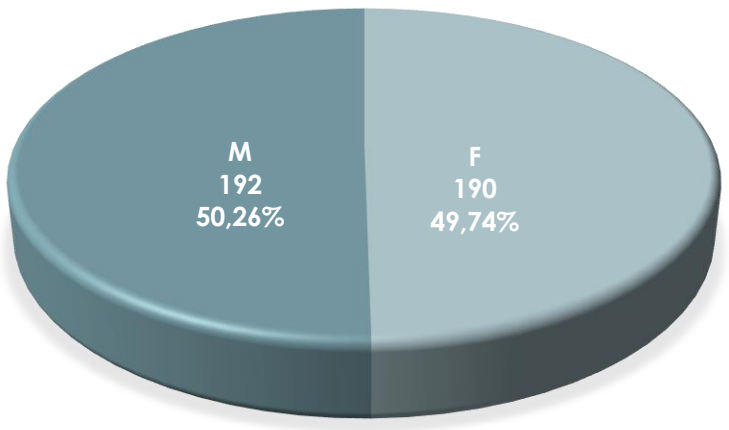

Population / Âge

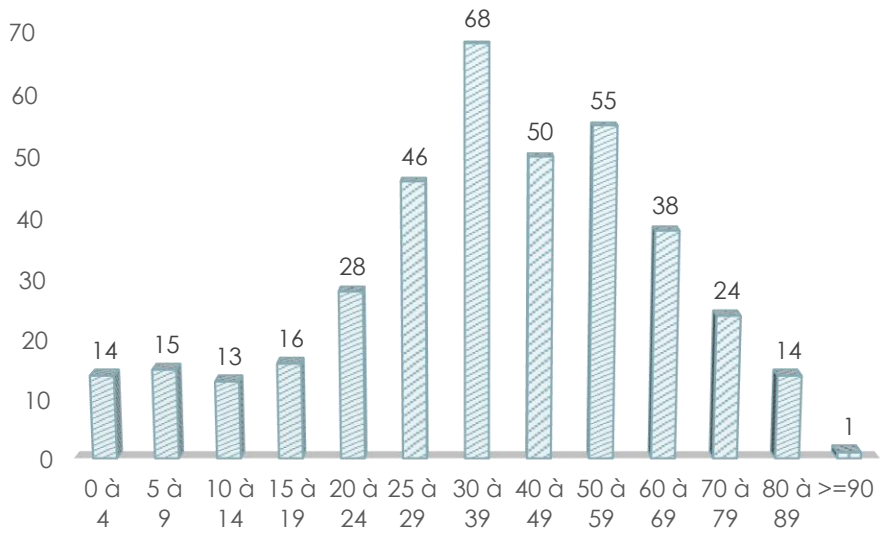

22. Rollingergrund / Belair-Nord

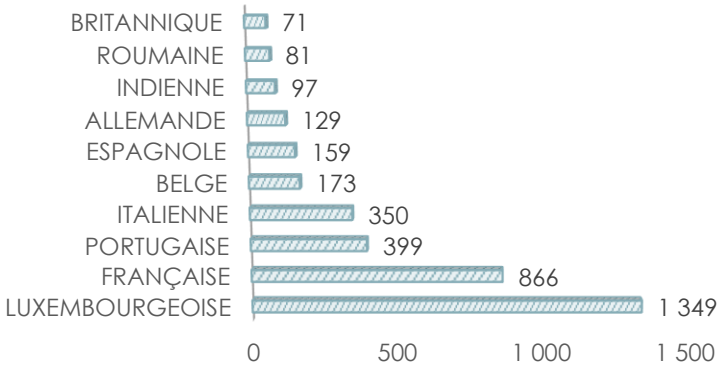

Nationalité	Résidents	CAP-VERDIENNE	15	TANZANIENNE	4
Total	**4 683**	ALBANAISE	15	ERYTHREE	3
LUXEMBOURGEOISE	1 349	TCHÈQUE	14	MONTENEGRINE	3
FRANÇAISE	866	PHILIPPINE	13	EGYPTIENNE	3
PORTUGAISE	399	FINLANDAISE	12	BOSNIAQUE	3
ITALIENNE	350	AUSTRALIENNE	12	SUD-COREENNE	3
BELGE	173	NEO-ZELANDAISE	12	TOGOLAISE	3
ESPAGNOLE	159	LETTONNE	11	COLOMBIENNE	2
ALLEMANDE	129	MAROCAINE	11	MEXICAINE	2
INDIENNE	97	GUINEE-BISSAU	10	IRAQIENNE	2
ROUMAINE	81	LIBANAISE	10	CYPRIOTE	2
BRITANNIQUE	71	IRANIENNE	9	CHINOISE (RC)	2
GRECQUE	67	PAKISTANAISE	9	MACEDONIENNE	2
CHINOISE (TJ)	54	SLOVÈNE	8	BIÉLORUSSE	2
BULGARE	45	THAILANDAISE	6	ISLANDAISE	2
POLONAISE	43	NEPALAISE	6	ARMÉNIENNE	2
UKRAINIENNE	40	MAURICIENNE	6	BANGLADAISE	2
AMÉRICAINE	38	NIGERIANE	6	SRI-LANKAISE	2
IRLANDAISE	36	SENEGALAISE	6	BENINOISE	2
BRESILIENNE	34	CONGOLAISE (COD)	6	JORDANIENNE	2
AUTRICHIENNE	33	KOSOVARE	5	DOMINICAINE	1
SUÉDOISE	31	NORVÉGIENNE	5	CUBAINE	1
TURQUE	30	SUISSE	5	SINGAPOURIENNE	1
NÉERLANDAISE	30	CAMEROUNAISE	5	ALGÉRIENNE	1
HONGROISE	28	MALGACHE	5	CHILIENNE	1
RUSSE	27	SUD-AFRICAINE	5	GABONAISE	1
SLOVAQUE	23	PERUVIENNE	5	GEORGIENNE	1
TUNISIENNE	22	ARGENTINE	5	KENYENNE	1
LITUANIENNE	21	CANADIENNE	4	MONGOLE	1
JAPONAISE	20	VIETNAMIENNE	4	AZERBAÏDJANAISE	1
CROATE	17	VENEZUELIENNE	4	ETHIOPIENNE	1
ESTONIENNE	17	MALTAISE	4	NIGERIENNE	1
DANOISE	16	SYRIENNE	4		
SERBE	16	AFGHANE	4		

2021	évolution	2022
4.455	+228	4.683

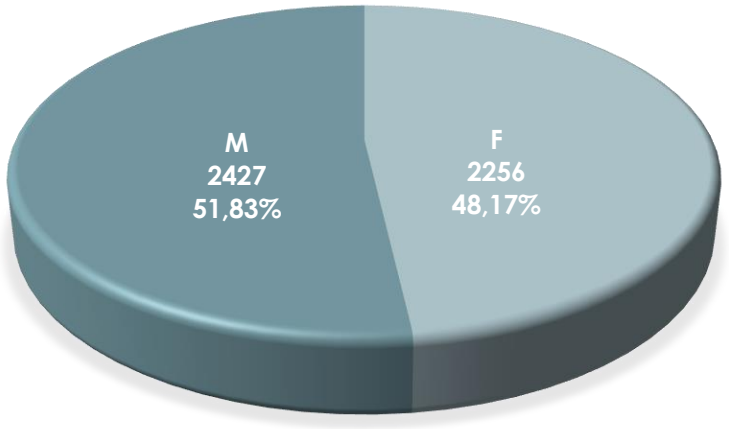

Population / Âge

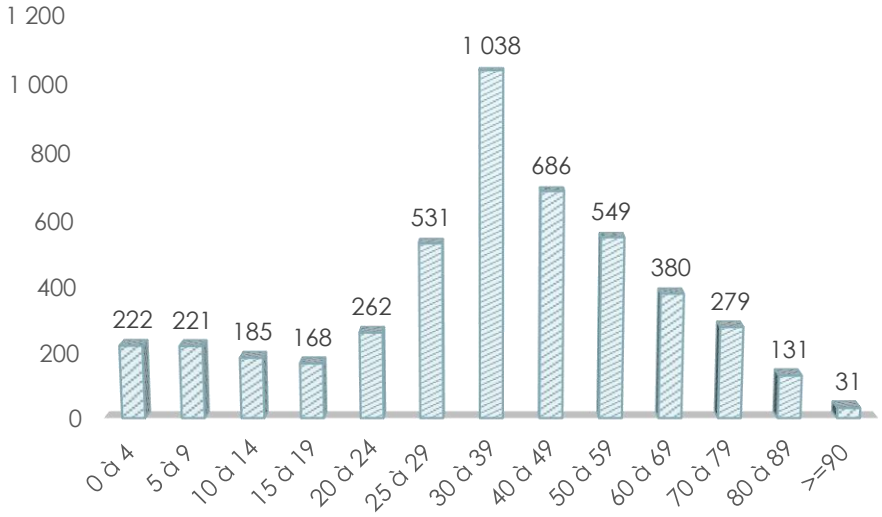

23. Ville-Haute

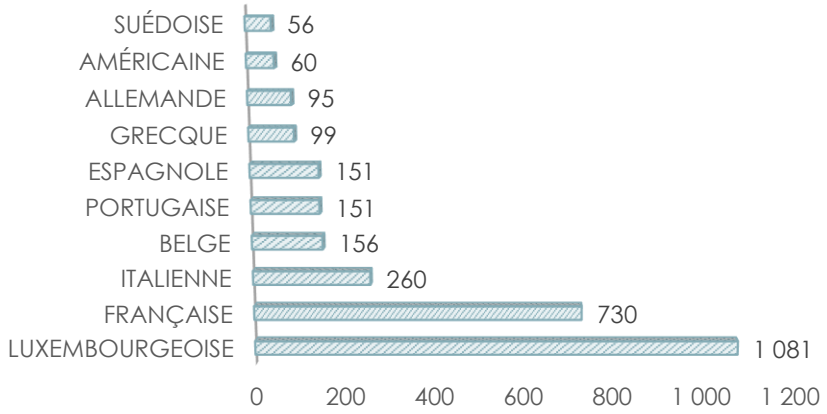

Nationalité	Résidents				
Total	**3 544**	LETTONNE	8	SUD-COREENNE	2
LUXEMBOURGEOISE	1 081	JAPONAISE	8	TOGOLAISE	2
FRANÇAISE	730	NORVÉGIENNE	7	AFGHANE	2
ITALIENNE	260	ESTONIENNE	7	PERUVIENNE	2
BELGE	156	CAP-VERDIENNE	7	ARGENTINE	2
PORTUGAISE	151	PHILIPPINE	7	IVOIRIENNE	2
ESPAGNOLE	151	MALTAISE	7	ISRAELIENNE	2
GRECQUE	99	CANADIENNE	6	ETHIOPIENNE	2
ALLEMANDE	95	SLOVÈNE	6	KOSOVARE	1
AMÉRICAINE	60	COLOMBIENNE	6	HONGROISE	1
SUÉDOISE	56	NEPALAISE	6	MALGACHE	1
ROUMAINE	56	TUNISIENNE	6	PAKISTANAISE	1
BRITANNIQUE	55	ISLANDAISE	6	GUINEENNE	1
RUSSE	52	SLOVAQUE	5	CHINOISE (RC)	1
INDIENNE	38	IRAQIENNE	5	GHANEENNE	1
CHINOISE (TJ)	34	ALBANAISE	5	MOLDAVE	1
UKRAINIENNE	33	CYPRIOTE	5	GEORGIENNE	1
NÉERLANDAISE	26	AUSTRALIENNE	5	ARMÉNIENNE	1
IRLANDAISE	26	MEXICAINE	4	SRI-LANKAISE	1
POLONAISE	25	VENEZUELIENNE	4	AZERBAÏDJANAISE	1
SUISSE	22	MAURICIENNE	4	NEO-ZELANDAISE	1
DANOISE	20	EGYPTIENNE	4	SANS	1
LIBANAISE	16	SUD-AFRICAINE	4	NICARAGUAYENNE	1
FINLANDAISE	14	ALGÉRIENNE	4	JORDANIENNE	1
CROATE	13	MAROCAINE	3	HONDURIENNE	1
BULGARE	12	KAZAKHE	3	LAO	1
LITUANIENNE	12	SYRIENNE	3	SALVADORIENNE	1
BRESILIENNE	11	DOMINICAINE	2	SAINT-KITTS-ET-NEVIS	1
THAILANDAISE	10	IRANIENNE	2		
AUTRICHIENNE	9	CUBAINE	2		
CAMEROUNAISE	9	SERBE	2		
TCHÈQUE	9	SINGAPOURIENNE	2		
TURQUE	8	BIÉLORUSSE	2		
		BOSNIAQUE	2		

2021	évolution	2022
3.490	+54	3.544

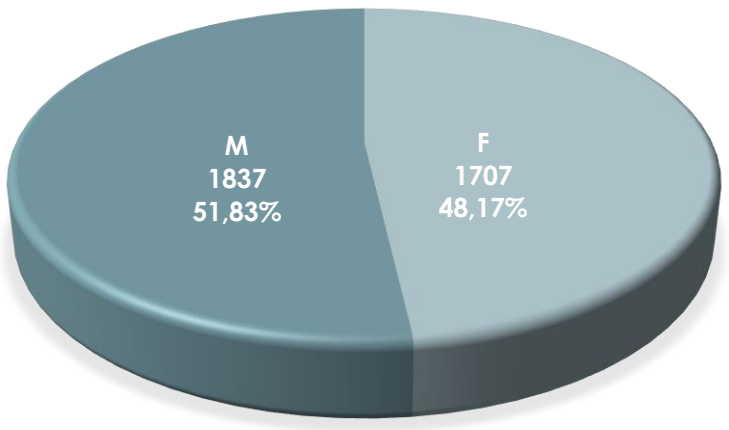

Population / Âge

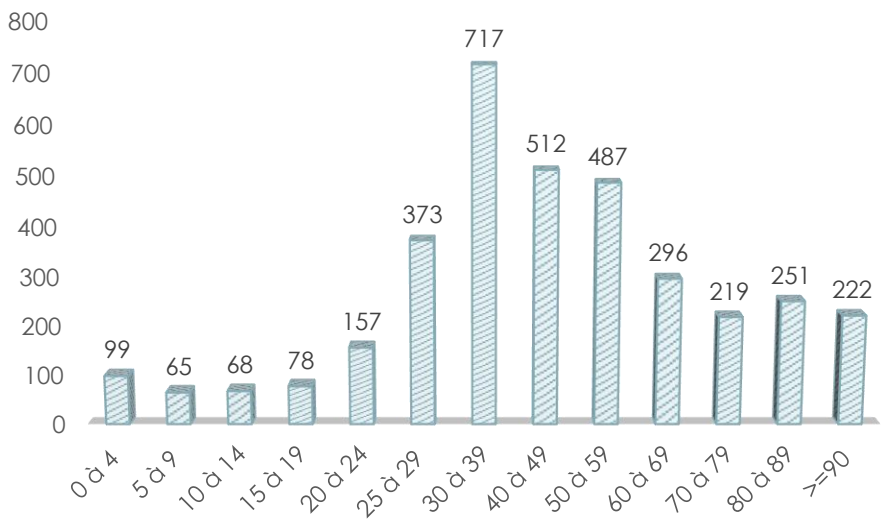

24. Weimerskirch

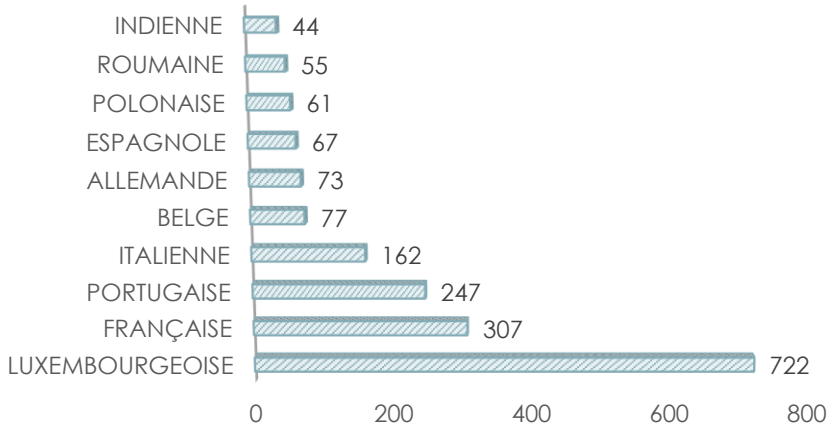

Nationalité	Résidents				
Total	**2 414**	EGYPTIENNE	7	SINGAPOURIENNE	1
LUXEMBOURGEOISE	722	CROATE	6	AUSTRALIENNE	1
FRANÇAISE	307	MEXICAINE	6	SUD-AFRICAINE	1
PORTUGAISE	247	CAMEROUNAISE	6	ALGÉRIENNE	1
ITALIENNE	162	SYRIENNE	6	MALAISIENNE	1
BELGE	77	BANGLADAISE	6	AFGHANE	1
ALLEMANDE	73	TURQUE	5	ARGENTINE	1
ESPAGNOLE	67	AUTRICHIENNE	5	MOLDAVE	1
POLONAISE	61	ISRAELIENNE	5	IVOIRIENNE	1
ROUMAINE	55	CAP-VERDIENNE	4	GEORGIENNE	1
INDIENNE	44	SERBE	4	GAMBIENNE	1
BULGARE	43	IRAQIENNE	4	BOLIVIENNE	1
GRECQUE	39	VENEZUELIENNE	4	INDÉTERMINÉE	1
IRLANDAISE	37	MAURICIENNE	4	OUZBEK	1
BRITANNIQUE	36	BOSNIAQUE	4	TURKMENE	1
LITUANIENNE	34	COSTA-RICIENNE	4	YEMENITE	1
HONGROISE	32	SLOVÈNE	3	ETHIOPIENNE	1
UKRAINIENNE	30	DANOISE	3		
ESTONIENNE	27	ERYTHREE	3		
NÉERLANDAISE	21	PAKISTANAISE	3		
RUSSE	20	PHILIPPINE	3		
FINLANDAISE	20	SENEGALAISE	3		
AMÉRICAINE	18	SUISSE	2		
BRESILIENNE	16	THAILANDAISE	2		
LETTONNE	13	CYPRIOTE	2		
CHINOISE (TJ)	12	KAZAKHE	2		
MAROCAINE	12	NIGERIANE	2		
IRANIENNE	11	ISLANDAISE	2		
JAPONAISE	10	CANADIENNE	1		
TCHÈQUE	10	NORVÉGIENNE	1		
SLOVAQUE	9	MALGACHE	1		
SUÉDOISE	8	VIETNAMIENNE	1		
TUNISIENNE	8	NEPALAISE	1		
		ALBANAISE	1		

2021	évolution	2022
2.370	+44	2.414

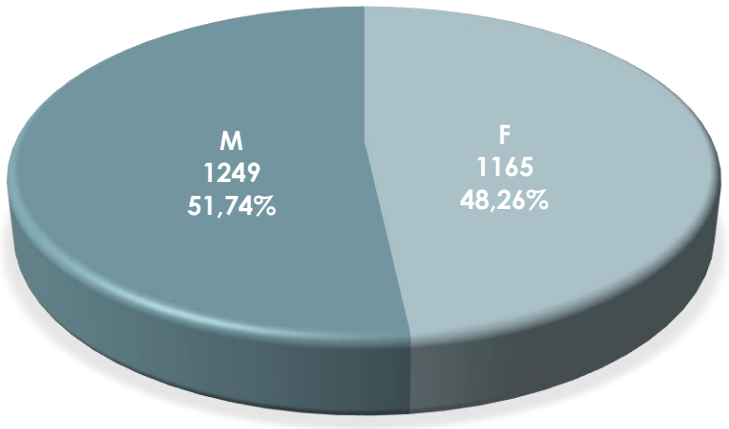

Population / Âge

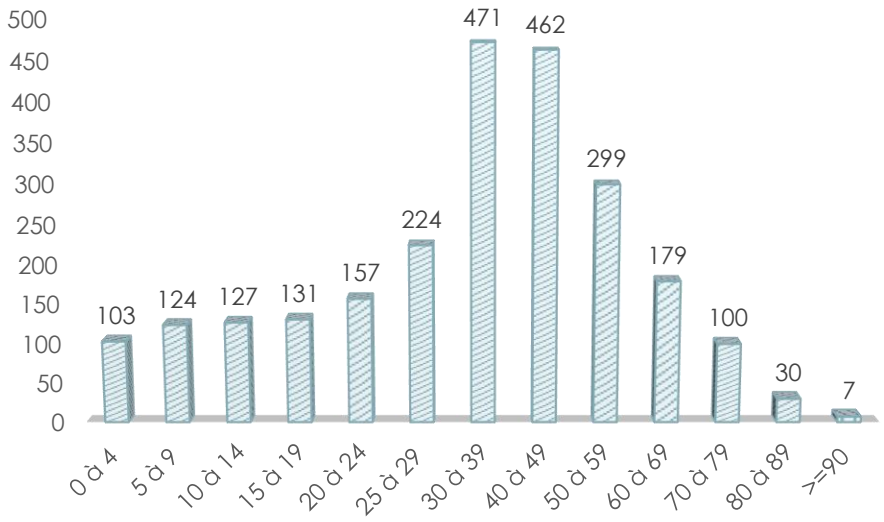

Tableau des nationalités

Nationalité	Résidents 2022	%	Nationalité	Résidents 2021	%
	132 778	**100,00%**		128 514	100,00 %
LUXEMBOURGEOISE	**38 740**	**29,18%**	LUXEMBOURGEOISE	37 799	29,41%
FRANÇAISE	**20 916**	**15,75%**	FRANÇAISE	21 199	16,50%
PORTUGAISE	**12 059**	**9,08%**	PORTUGAISE	12 700	9,88%
ITALIENNE	**9 697**	**7,30%**	ITALIENNE	9 245	7,19%
ESPAGNOLE	**4 974**	**3,75%**	ESPAGNOLE	4 604	3,58%
BELGE	**4 470**	**3,37%**	BELGE	4 529	3,52%
ALLEMANDE	**3 860**	**2,91%**	ALLEMANDE	3 907	3,04%
ROUMAINE	**2 481**	**1,87%**	ROUMAINE	2 470	1,92%
INDIENNE	**2 337**	**1,76%**	INDIENNE	1 938	1,51%
GRECQUE	**2 108**	**1,59%**	GRECQUE	1 996	1,55%
POLONAISE	**1 823**	**1,37%**	POLONAISE	1 776	1,38%
UKRAINIENNE	**1 718**	**1,29%**	UKRAINIENNE	402	0,31%
BRITANNIQUE	**1 675**	**1,26%**	BRITANNIQUE	1 755	1,37%
CHINOISE (TJ)	**1 444**	**1,09%**	CHINOISE (TJ)	1 408	1,10%
IRLANDAISE	**1 142**	**0,86%**	IRLANDAISE	1 115	0,87%
RUSSE	**1 115**	**0,84%**	RUSSE	900	0,70%
AMÉRICAINE	**1 105**	**0,83%**	AMÉRICAINE	1 143	0,89%
NÉERLANDAISE	**990**	**0,75%**	NÉERLANDAISE	1 039	0,81%
BULGARE	**987**	**0,74%**	BULGARE	952	0,74%
SUÉDOISE	**863**	**0,65%**	SUÉDOISE	887	0,69%
BRESILIENNE	**827**	**0,62%**	BRESILIENNE	776	0,60%
HONGROISE	**739**	**0,56%**	HONGROISE	752	0,59%
FINLANDAISE	**687**	**0,52%**	FINLANDAISE	702	0,55%
SYRIENNE	**686**	**0,52%**	SYRIENNE	431	0,34%
TURQUE	**645**	**0,49%**	TURQUE	533	0,41%
LITUANIENNE	**632**	**0,48%**	LITUANIENNE	636	0,49%
CROATE	**584**	**0,44%**	CROATE	566	0,44%
DANOISE	**549**	**0,41%**	DANOISE	558	0,43%

Nationalité	Résidents 2022	%	Nationalité	Résidents 2021	%
MAROCAINE	**532**	**0,40%**	MAROCAINE	422	0,33%
ERYTHREE	**483**	**0,36%**	ERYTHREE	337	0,26%
TCHÈQUE	**464**	**0,35%**	TCHÈQUE	479	0,37%
TUNISIENNE	**431**	**0,32%**	TUNISIENNE	300	0,23%
MAURICIENNE	**431**	**0,32%**	MAURICIENNE	300	0,23%
AUTRICHIENNE	**415**	**0,31%**	AUTRICHIENNE	406	0,32%
SLOVAQUE	**414**	**0,31%**	SLOVAQUE	414	0,32%
ESTONIENNE	**406**	**0,31%**	ESTONIENNE	411	0,32%
CAP-VERDIENNE	**392**	**0,30%**	CAP-VERDIENNE	428	0,33%
JAPONAISE	**382**	**0,29%**	JAPONAISE	384	0,30%
ALBANAISE	**368**	**0,28%**	ALBANAISE	305	0,24%
LIBANAISE	**343**	**0,26%**	LIBANAISE	179	0,14%
LETTONNE	**341**	**0,26%**	LETTONNE	332	0,26%
PHILIPPINE	**332**	**0,25%**	PHILIPPINE	273	0,21%
SUISSE	**323**	**0,24%**	SUISSE	332	0,26%
SERBE	**316**	**0,24%**	SERBE	303	0,24%
SLOVÈNE	**315**	**0,24%**	SLOVÈNE	314	0,24%
CANADIENNE	**255**	**0,19%**	CANADIENNE	257	0,20%
AFGHANE	**228**	**0,17%**	AFGHANE	185	0,14%
CAMEROUNAISE	**199**	**0,15%**	CAMEROUNAISE	164	0,13%
PAKISTANAISE	**196**	**0,15%**	PAKISTANAISE	113	0,09%
BOSNIAQUE	**196**	**0,15%**	BOSNIAQUE	196	0,15%
SUD-AFRICAINE	**185**	**0,14%**	SUD-AFRICAINE	155	0,12%
IRANIENNE	**177**	**0,13%**	IRANIENNE	177	0,14%
EGYPTIENNE	**174**	**0,13%**	EGYPTIENNE	138	0,11%
MEXICAINE	**171**	**0,13%**	MEXICAINE	156	0,12%
ALGÉRIENNE	**166**	**0,13%**	ALGÉRIENNE	147	0,11%
CYPRIOTE	**163**	**0,12%**	CYPRIOTE	135	0,11%
NIGERIANE	**163**	**0,12%**	NIGERIANE	147	0,11%
IRAQIENNE	**154**	**0,12%**	IRAQIENNE	190	0,15%

Nationalité	Résidents 2022	%	Nationalité	Résidents 2021	%
COLOMBIENNE	**145**	**0,11%**	COLOMBIENNE	141	0,11%
NORVÉGIENNE	**136**	**0,10%**	NORVÉGIENNE	143	0,11%
KOSOVARE	**131**	**0,10%**	KOSOVARE	141	0,11%
THAILANDAISE	**131**	**0,10%**	THAILANDAISE	124	0,10%
MALTAISE	**131**	**0,10%**	MALTAISE	126	0,10%
MONTENEGRINE	**124**	**0,09%**	MONTENEGRINE	126	0,10%
AZERBAÏDJANAISE	**124**	**0,09%**	AZERBAÏDJANAISE	104	0,08%
AUSTRALIENNE	**120**	**0,09%**	AUSTRALIENNE	104	0,08%
SENEGALAISE	**118**	**0,09%**	SENEGALAISE	125	0,10%
GUINEE-BISSAU	**114**	**0,09%**	GUINEE-BISSAU	125	0,10%
GUINEENNE	**108**	**0,08%**	GUINEENNE	91	0,07%
ISLANDAISE	**104**	**0,08%**	ISLANDAISE	115	0,09%
NEPALAISE	**99**	**0,07%**	NEPALAISE	116	0,09%
SUD-COREENNE	**99**	**0,07%**	SUD-COREENNE	107	0,08%
KAZAKHE	**98**	**0,07%**	KAZAKHE	79	0,06%
VENEZUELIENNE	**81**	**0,06%**	VENEZUELIENNE	72	0,06%
DOMINICAINE	**78**	**0,06%**	DOMINICAINE	89	0,07%
ARMÉNIENNE	**75**	**0,06%**	ARMÉNIENNE	59	0,05%
BIÉLORUSSE	**72**	**0,05%**	BIÉLORUSSE	66	0,05%
PERUVIENNE	**69**	**0,05%**	PERUVIENNE	67	0,05%
BANGLADAISE	**69**	**0,05%**	BANGLADAISE	70	0,05%
ARGENTINE	**66**	**0,05%**	ARGENTINE	74	0,06%
VIETNAMIENNE	**65**	**0,05%**	VIETNAMIENNE	71	0,06%
IVOIRIENNE	**63**	**0,05%**	IVOIRIENNE	54	0,04%
MACEDONIENNE	**57**	**0,04%**	MACEDONIENNE	76	0,06%
GEORGIENNE	**54**	**0,04%**	GEORGIENNE	46	0,04%
SINGAPOURIENNE	**53**	**0,04%**	SINGAPOURIENNE	54	0,04%
CHINOISE (RC)	**53**	**0,04%**	CHINOISE (RC)	47	0,04%
ISRAELIENNE	**53**	**0,04%**	ISRAELIENNE	53	0,04%
TOGOLAISE	**50**	**0,04%**	TOGOLAISE	46	0,04%

Nationalité	Résidents 2022	%	Nationalité	Résidents 2021	%
CHILIENNE	**50**	**0,04%**	CHILIENNE	48	0,04%
INDONESIENNE	**43**	**0,03%**	INDONESIENNE	26	0,02%
CONGOLAISE (COD)	**43**	**0,03%**	CONGOLAISE (COD)	40	0,03%
ETHIOPIENNE	**41**	**0,03%**	ETHIOPIENNE	49	0,04%
MOLDAVE	**40**	**0,03%**	MOLDAVE	29	0,02%
NEO-ZELANDAISE	**40**	**0,03%**	NEO-ZELANDAISE	32	0,02%
SOMALIENNE	**39**	**0,03%**	SOMALIENNE	51	0,04%
SANS	**37**	**0,03%**	SANS	40	0,03%
MALAISIENNE	**36**	**0,03%**	MALAISIENNE	38	0,03%
EQUATORIENNE	**36**	**0,03%**	EQUATORIENNE	31	0,02%
SOUDANAISE	**34**	**0,03%**	SOUDANAISE	43	0,03%
CUBAINE	**32**	**0,02%**	CUBAINE	33	0,03%
INDÉTERMINÉE	**32**	**0,02%**	INDÉTERMINÉE	31	0,02%
MALGACHE	**31**	**0,02%**	MALGACHE	31	0,02%
YEMENITE	**28**	**0,02%**	YEMENITE	10	0,01%
BENINOISE	**27**	**0,02%**	BENINOISE	34	0,03%
SRI-LANKAISE	**26**	**0,02%**	SRI-LANKAISE	18	0,01%
MONGOLE	**24**	**0,02%**	MONGOLE	27	0,02%
GHANEENNE	**23**	**0,02%**	GHANEENNE	17	0,01%
COSTA-RICIENNE	**22**	**0,02%**	COSTA-RICIENNE	20	0,02%
KENYENNE	**22**	**0,02%**	KENYENNE	23	0,02%
JORDANIENNE	**22**	**0,02%**	JORDANIENNE	12	0,01%
TANZANIENNE	**18**	**0,01%**	TANZANIENNE	15	0,01%
GAMBIENNE	**15**	**0,01%**	GAMBIENNE	16	0,01%
OUZBEK	**14**	**0,01%**	OUZBEK	14	0,01%
CAMBODGIENNE	**14**	**0,01%**	CAMBODGIENNE	12	0,01%
BOLIVIENNE	**13**	**0,01%**	BOLIVIENNE	16	0,01%
BURKINA FASO	**12**	**0,01%**	BURKINA FASO	14	0,01%
LIBYENNE	**12**	**0,01%**	LIBYENNE	7	0,01%
URUGUAYENNE	**12**	**0,01%**	URUGUAYENNE	19	0,01%

Nationalité	Résidents 2022	%	Nationalité	Résidents 2021	%
ZIMBABWEENNE	**11**	**0,01%**	ZIMBABWEENNE	6	0,00%
SALVADORIENNE	**11**	**0,01%**	SALVADORIENNE	11	0,01%
GABONAISE	**10**	**0,01%**	GABONAISE	12	0,01%
OUGANDAISE	**10**	**0,01%**	OUGANDAISE	7	0,01%
NICARAGUAYENNE	**10**	**0,01%**	NICARAGUAYENNE	7	0,01%
MALIENNE	**10**	**0,01%**	MALIENNE	12	0,01%
ANGOLAISE	**10**	**0,01%**	ANGOLAISE	14	0,01%
TURKMENE	**9**	**0,01%**	TURKMENE	8	0,01%
BURUNDAISE	**9**	**0,01%**	BURUNDAISE	6	0,00%
GUATEMALTEQUE	**9**	**0,01%**	GUATEMALTEQUE	5	0,00%
NIGERIENNE	**9**	**0,01%**	NIGERIENNE	10	0,01%
KIRGHIZE	**7**	**0,01%**	KIRGHIZE	7	0,01%
ANDORRANE	**7**	**0,01%**	ANDORRANE	6	0,00%
SAO TOME ET PRINCIPE	**7**	**0,01%**	SAO TOME ET PRINCIPE	8	0,01%
PARAGUAYENNE	**7**	**0,01%**	PARAGUAYENNE	5	0,00%
HONDURIENNE	**7**	**0,01%**	HONDURIENNE	7	0,01%
TADJIK	**6**	**0,00%**	TADJIK	6	0,00%
PANAMEENNE	**6**	**0,00%**	PANAMEENNE	6	0,00%
RWANDAISE	**6**	**0,00%**	RWANDAISE	5	0,00%
REP.CENTRAFRICAINE	**6**	**0,00%**	REP.CENTRAFRICAINE	3	0,00%
MAURITANIENNE	**5**	**0,00%**	MAURITANIENNE	4	0,00%
EMIRATS ARABES UNIS	**5**	**0,00%**	EMIRATS ARABES UNIS	1	0,00%
BHOUTANAISE	**5**	**0,00%**	BHOUTANAISE	5	0,00%
ZAMBIENNE	**5**	**0,00%**	ZAMBIENNE	4	0,00%
TRINITE ET TOBAGO	**4**	**0,00%**	TRINITE ET TOBAGO	4	0,00%
DJIBOUTIENNE	**4**	**0,00%**	DJIBOUTIENNE	2	0,00%
LAO	**4**	**0,00%**	LAO	3	0,00%
MOZAMBICAINE	**2**	**0,00%**	MOZAMBICAINE	1	0,00%
HAITIENNE	**2**	**0,00%**	HAITIENNE	2	0,00%
DOMINIQUAISE	**2**	**0,00%**	DOMINIQUAISE	2	0,00%

Nationalité	Résidents 2022	%	Nationalité	Résidents 2021	%
BARBADIENNE	**2**	**0,00%**	BARBADIENNE	1	0,00%
CONGOLAISE (COG)	**2**	**0,00%**	CONGOLAISE (COG)	4	0,00%
BAHREINIENNE	**2**	**0,00%**	BAHREINIENNE	3	0,00%
SAOUDIENNE	**2**	**0,00%**	SAOUDIENNE	1	0,00%
NAMIBIENNE	**2**	**0,00%**	NAMIBIENNE	1	0,00%
SAINT-KITTS-ET-NEVIS	**2**	**0,00%**	SAINT-KITTS-ET-NEVIS	1	0,00%
KOWEITIENNE	**1**	**0,00%**	KOWEITIENNE	0	,00%
SAMOANE	**1**	**0,00%**	SAMOANE	1	0,00%
QATAR	**1**	**0,00%**	QATAR	1	0,00%
LIECHTENSTEINOISE	**1**	**0,00%**	LIECHTENSTEINOISE	1	0,00%
SUD-SOUDANAIS	**1**	**0,00%**	SUD-SOUDANAIS	0	,00%
TCHAD	**1**	**0,00%**	TCHAD	1	0,00%
EQUATO-GUINEENNE	**1**	**0,00%**	EQUATO-GUINEENNE	2	0,00%
SIERRA-LEONIENNE	**1**	**0,00%**	SIERRA-LEONIENNE	1	0,00%
ANTIGUAISE ET BARBUDIENNE	**1**	**0,00%**	ANTIGUAISE ET BARBUDIENNE	1	0,00%
GRENADE	**1**	**0,00%**	GRENADE	1	0,00%
JAMAICAINE	**1**	**0,00%**	JAMAICAINE	1	0,00%
MONEGASQUE	**1**	**0,00%**	MONEGASQUE	3	0,00%
COMORIENNE	**1**	**0,00%**	COMORIENNE	0	,00%