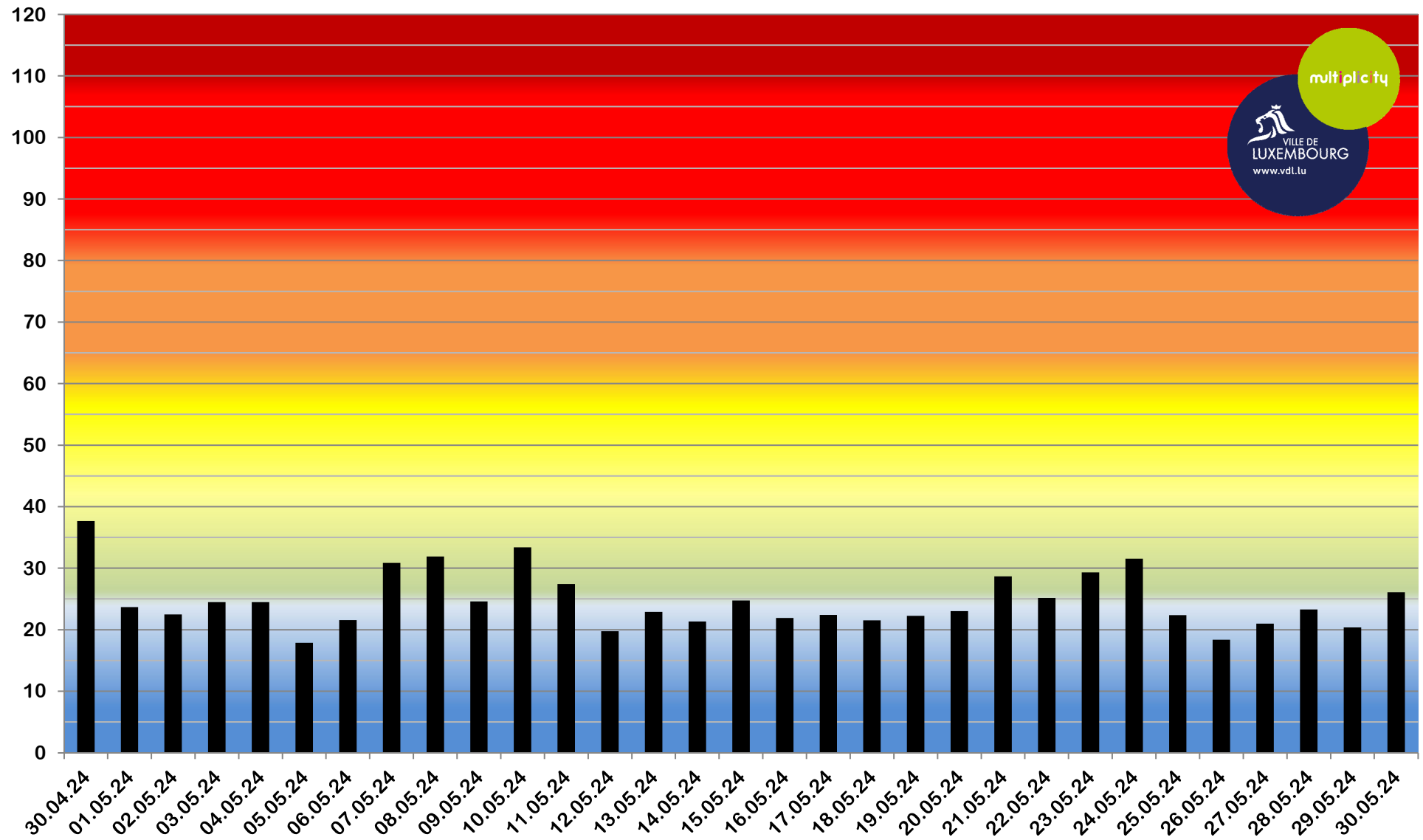


Bulletin mensuel de la qualité de l'air Luxembourg-Rocade mai

Pour plus d'infos:
Délégué à l'environnement 4796 - 4773

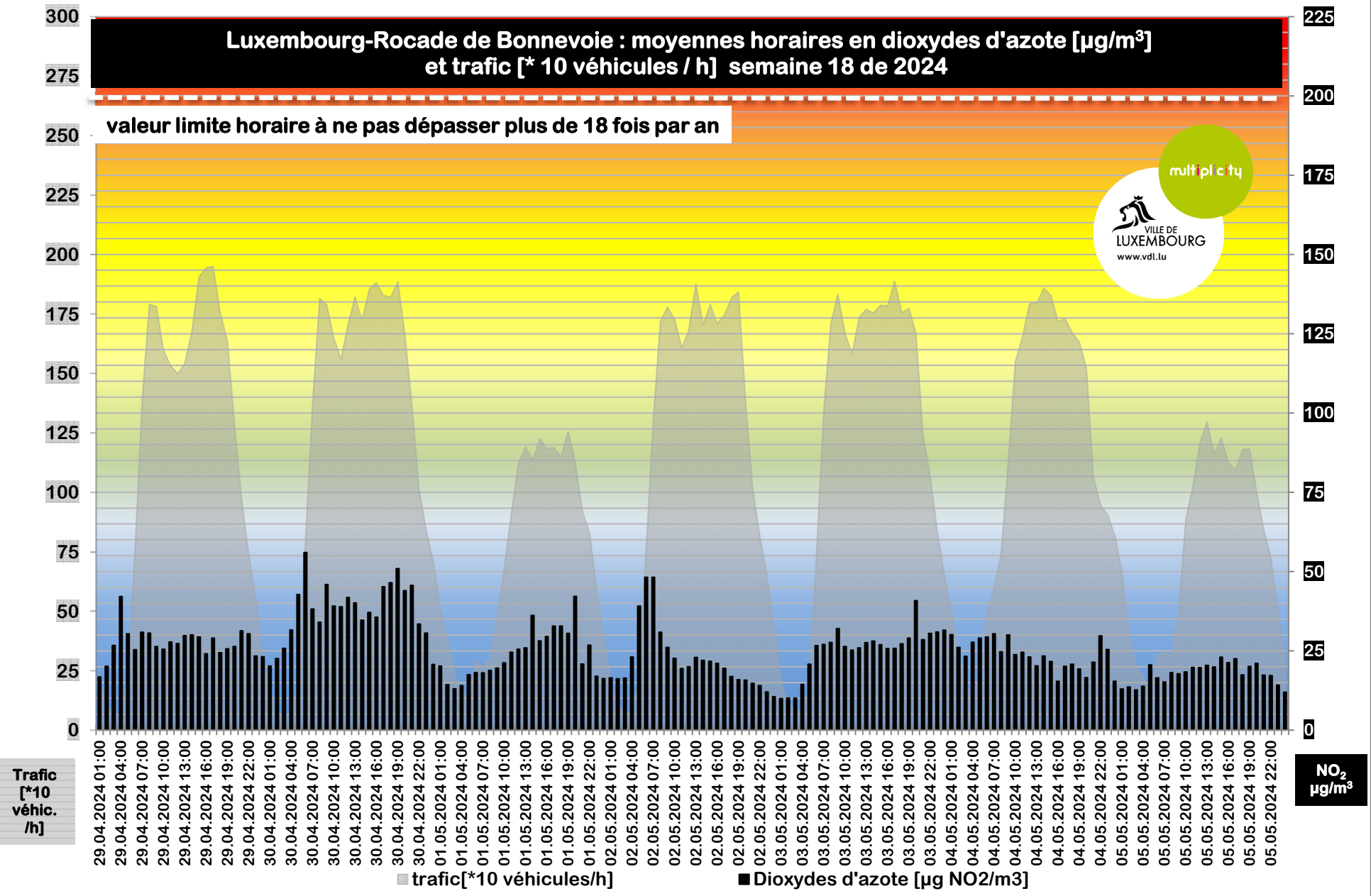
DATE		MOYENNES JOURNALIÈRES EN DIOXYDES D'AZOTE [$\mu\text{g NO}_2 / \text{m}^3$]	[$\mu\text{g NO}_2 / \text{m}^3$]	INDICE DE QUALITÉ JOURNALIER	NOMBRE DE JOURS	% DE JOURS
MAR.	30.04.24	37,7	> 160	exécrable	0	0,0%
MER.	01.05.24	23,7	110 - 160	très mauvais	0	0,0%
JEU.	02.05.24	22,5	80 - 110	mauvais	0	0,0%
VEN.	03.05.24	24,5	60 - 80	très médiocre	0	0,0%
SAM.	04.05.24	24,5	45 - 60	médiocre	0	0,0%
DIM.	05.05.24	17,9	35 - 45	moyen	1	3,2%
LUN.	06.05.24	21,6	25 - 35	assez bon	9	29,0%
MAR.	07.05.24	30,9	20 - 25	bon	18	58,1%
MER.	08.05.24	31,9	10 - 20	très bon	3	9,7%
JEU.	09.05.24	24,6	0 - 10	excellent	0	0,0%
VEN.	10.05.24	33,4				
SAM.	11.05.24	27,4				
DIM.	12.05.24	19,7				
LUN.	13.05.24	22,9				
MAR.	14.05.24	21,3				
MER.	15.05.24	24,7				
JEU.	16.05.24	21,9				
VEN.	17.05.24	22,4				
SAM.	18.05.24	21,5				
DIM.	19.05.24	22,2				
LUN.	20.05.24	23,0				
MAR.	21.05.24	28,7				
MER.	22.05.24	25,2				
JEU.	23.05.24	29,3				
VEN.	24.05.24	31,6				
SAM.	25.05.24	22,4				
DIM.	26.05.24	18,4				
LUN.	27.05.24	21,0				
MAR.	28.05.24	23,3				
MER.	29.05.24	20,4				
JEU.	30.05.24	26,1				
			[$\mu\text{g NO}_2 / \text{m}^3$]	INDICE DE QUALITÉ HORAIRE	NOMBRE D'HEURES	% D'HEURES
			> 400	exécrable	0	0,0%
			270-400	très mauvais	0	0,0%
			200-270	mauvais	0	0,0%
			150-200	très médiocre	0	0,0%
			110-150	médiocre	0	0,0%
			80-110	moyen	0	0,0%
			60-80	assez bon	0	0,0%
			45-60	bon	11	1,5%
			25-45	très bon	319	42,9%
			0-25	excellent	414	55,6%
			MOYENNE HORAIRE MAXIMALE :		56,0	30.04.2024 06:00
			MOYENNE HORAIRE MINIMALE :		9,3	30.05.2024 02:00
			MOYENNE JOURNALIÈRE MAXIMALE :		37,7	30.04.2024
			MOYENNE JOURNALIÈRE MINIMALE :		17,9	05.05.2024
			MOYENNE MENSUELLE:			24,7
			MOYENNE PROVISoire :			24,45
			(valeur limite européenne: 40 $\mu\text{g} / \text{m}^3$)			

LUXEMBOURG ROCADE BONNEVOIE : moyennes journalières en dioxydes d'azote en $\mu\text{g NO}_2 / \text{m}^3$ - MAI



Luxembourg-Rocade de Bonnevoie : moyennes horaires en dioxydes d'azote [$\mu\text{g}/\text{m}^3$] et trafic [$\ast 10$ véhicules / h] semaine 18 de 2024

valeur limite horaire à ne pas dépasser plus de 18 fois par an



Traffic
[*10
véhic.
/h]

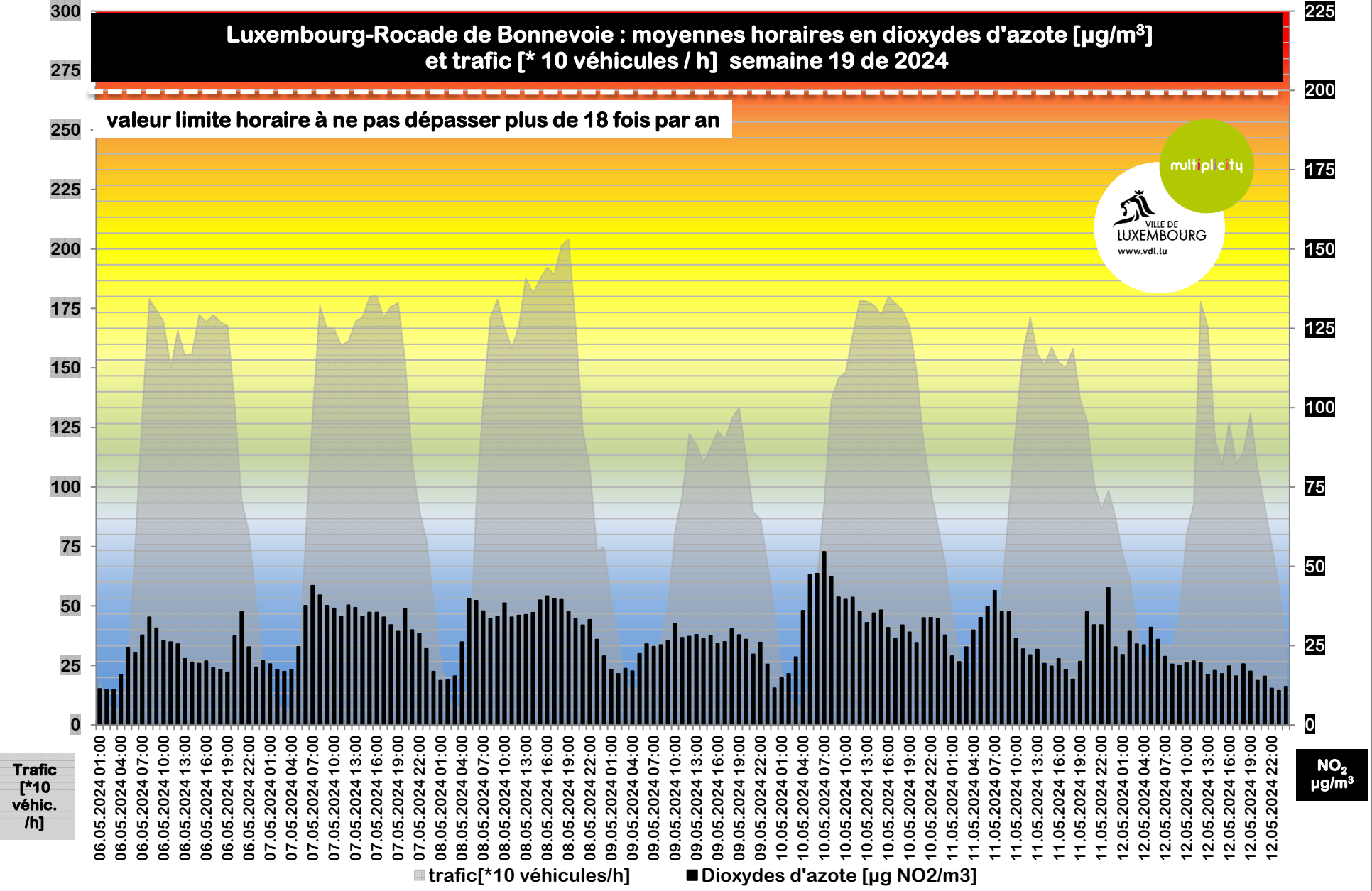
NO₂
μg/m³

■ trafic[*10 véhicules/h] ■ Dioxydes d'azote [$\mu\text{g NO}_2/\text{m}^3$]



Luxembourg-Rocade de Bonnevoie : moyennes horaires en dioxydes d'azote [$\mu\text{g}/\text{m}^3$] et trafic [* 10 véhicules / h] semaine 19 de 2024

valeur limite horaire à ne pas dépasser plus de 18 fois par an



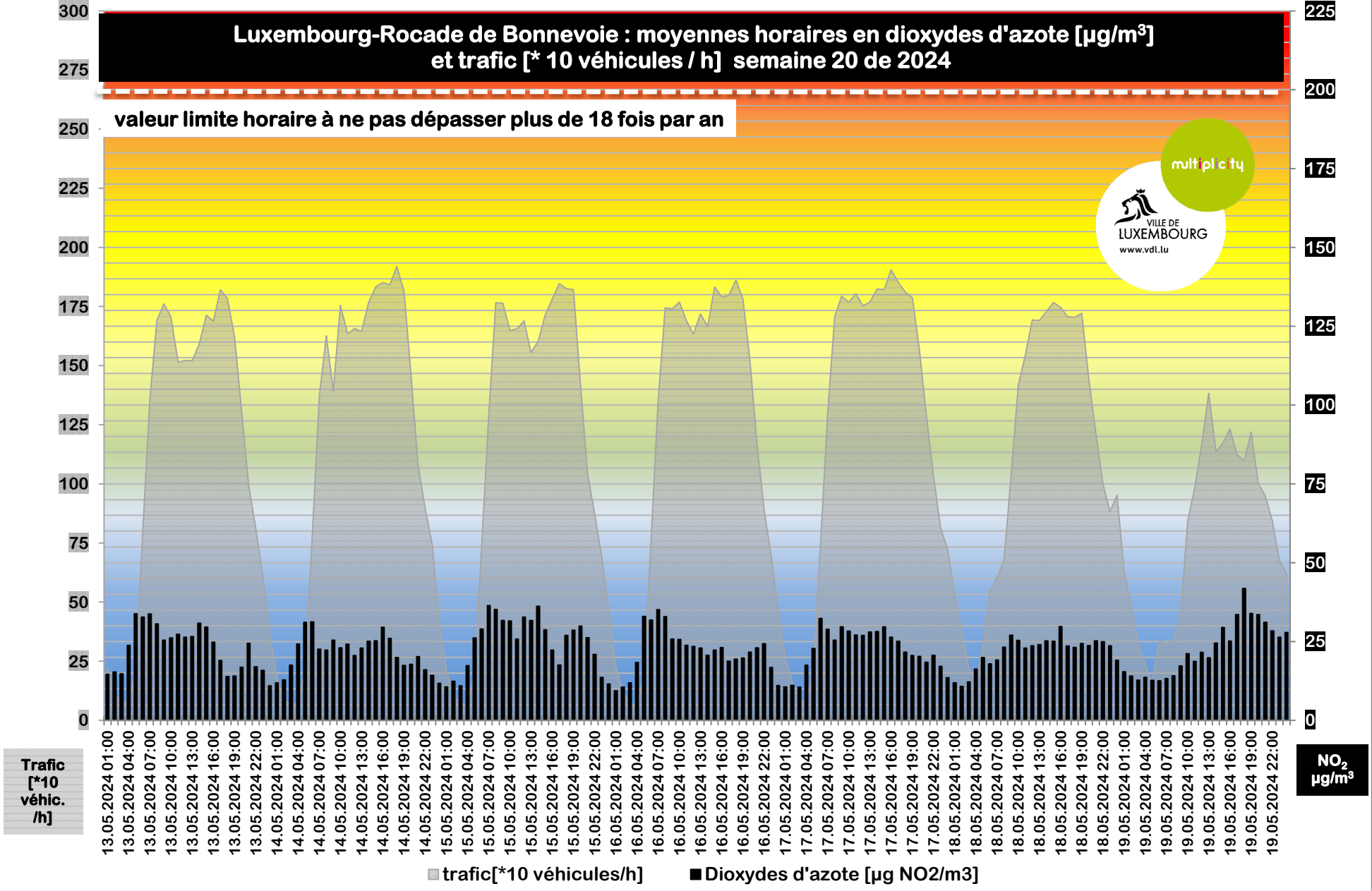
Trafic [*10 véh./h]

NO₂ $\mu\text{g}/\text{m}^3$

■ trafic [*10 véhicules/h] ■ Dioxydes d'azote [$\mu\text{g}/\text{m}^3$]

Luxembourg-Rocade de Bonnevoie : moyennes horaires en dioxydes d'azote [$\mu\text{g}/\text{m}^3$] et trafic [* 10 véhicules / h] semaine 20 de 2024

valeur limite horaire à ne pas dépasser plus de 18 fois par an



Luxembourg-Rocade de Bonnevoie : moyennes horaires en dioxydes d'azote [$\mu\text{g}/\text{m}^3$] et trafic [* 10 véhicules / h] semaine 21 de 2024

valeur limite horaire à ne pas dépasser plus de 18 fois par an

